

## CIRCULAR

**Nro. Circular:** CIA: 1  
**Tipo:** Aclaratoria  
**Fecha:** 28/12/2023  
**Organismo contratante:** Universidad Nacional de José Clemente Paz

## PROCEDIMIENTO DE SELECCIÓN

**Tipo:** Licitación Pública 4/2023  
**Clase:** De etapa única nacional  
**Modalidad:** Sin Modalidad  
**Expediente:** EXP : 1050/2023  
**Rubro comercial:** BANCOS Y SEGUROS  
**Objeto de la contratación:** Contratación de servicios financieros a través del sistema bancario nacional para la UNIVERSIDAD NACIONAL DE JOSÉ CLEMENTE PAZ.


## ACTO DE APERTURA

| Lugar/Dirección   | Fecha y Hora               |
|---|----------------------------|
| Leandro N. Alem 4560, 2° piso, Of. 3, (1665), JOSE C. PAZ, Buenos Aires | 18/01/2024 a las 12:00 hs. |

## DESCRIPCIÓN

**CONSULTA:** En el marco de la licitación de la referencia, y a fin de poder armar una propuesta comercial ajustada a las necesidades de la Universidad, les solicito si es posible contar con los últimos dos balances (2022/2021) y el F931 actualizado.

**RESPUESTA:** A los fines de dotar de mayor información sobre la UNIVERSIDAD, se adjunta, como Anexo a la presente Circular, los balances de los ejercicios 2021 y 2022 y la Declaración Jurada de Seguridad Social F.931 de noviembre de 2023.



Lic. Sebastián Costa  
Director de Compras de Compras, Contrataciones  
Patrimonio y Suministros  
Universidad Nacional de José C. Paz


SAF: 867  
 Universidad Nacional de José C. Paz  
 Ejercicio: 2021  
 Fecha: 31/12/2021  
 Versión: 4

## BALANCE GENERAL AL 31/12/2021

|  | 31/12/2021            | 31/12/2020            |
|--|-----------------------|-----------------------|
| <b>1 ACTIVO</b>                                    |                       |                       |
| <b>1 1 ACTIVO CORRIENTE</b>                        |                       |                       |
| <b>1 1 1 DISPONIBILIDADES</b>                      | <b>33.354.119,27</b>  | <b>104.667.563,02</b> |
| 1 1 1 1 CAJA                                       | 0,00                  | 0,00                  |
| 1 1 1 2 BANCOS                                     | 32.769.339,13         | 104.591.258,90        |
| 1 1 1 3 (PREVISION POR FLUCTUACION DE LA MONEDA)   | 0,00                  | 0,00                  |
| 1 1 1 4 FONDOS ROTATORIOS                          | 584.780,14            | 76.304,12             |
| <b>1 1 2 INVERSIONES FINANCIERAS</b>               | <b>272.909.645,75</b> | <b>135.000.000,00</b> |
| 1 1 2 1 INVERSIONES TEMPORARIAS                    | 272.909.645,75        | 135.000.000,00        |
| 1 1 3 1 (PREV POR FLUC DE LA MONEDA-INV FINANC)    | 0,00                  | 0,00                  |
| 1 1 2 2 TITULOS VALORES                            | 0,00                  | 0,00                  |
| 1 1 3 2 (PREVISION POR DIFERENCIA DE COTIZACION)   | 0,00                  | 0,00                  |
| 1 1 2 3 PRESTAMOS FINANCIEROS OTORGADOS            | 0,00                  | 0,00                  |
| <b>1 1 4 CREDITOS</b>                              | <b>314.330.696,69</b> | <b>111.515.460,65</b> |
| 1 1 4 1 CUENTAS A COBRAR                           | 307.989.953,47        | 103.899.291,02        |
| 1 1 5 1 (PREV PARA INCOB POR CUENTAS A COBRAR)     | -196.620,00           | 0,00                  |
| 1 1 4 2 DOCUMENTOS A COBRAR                        | 0,00                  | 0,00                  |
| 1 1 5 2 (PREV POR INCOB POR DOCUMENTOS A COBRAR)   | 0,00                  | 0,00                  |
| 1 1 4 3 ANTICIPOS                                  | 6.155.446,69          | 7.235.710,20          |
| 1 1 4 4 GASTOS PAGADOS POR ADELANTADO              | 0,00                  | 0,00                  |
| 1 1 4 5 PRESTAMOS OTORGADOS                        |                       |                       |
| 1 1 4 9 OTROS CREDITOS                             | 381.916,53            | 380.459,43            |
| 1 1 5 9 (PREV POR INCOB POR OTROS CREDITOS)        | 0,00                  | 0,00                  |
| <b>1 1 6 BIENES DE CAMBIO</b>                      | <b>0,00</b>           | <b>0,00</b>           |
| 1 1 6 1 EXISTENCIAS DE PRODUCTOS TERMINADOS        | 0,00                  | 0,00                  |
| 1 1 6 2 EXISTENCIAS DE PRODUCTOS EN PROCESO        | 0,00                  | 0,00                  |
| 1 1 6 3 EXISTENCIAS DE MAT. SUMINISTROS Y M.PRIMA  | 0,00                  | 0,00                  |
| 1 1 6 4 EXISTENCIAS DE PRODUCTOS ESTRATEGICOS      | 0,00                  | 0,00                  |
| <b>1 1 7 BIENES DE CONSUMO</b>                     | <b>0,00</b>           | <b>0,00</b>           |
| 1 1 7 1 MATERIALES, SUMINISTROS Y MAT PRIMAS       | 0,00                  | 0,00                  |
| 1 1 7 9 OTROS                                      | 0,00                  | 0,00                  |
| <b>1 1 9 OTROS ACTIVOS</b>                         | <b>0,00</b>           | <b>0,00</b>           |
| 1 1 9 9 OTROS ACTIVOS A ASIGNAR                    | 0,00                  | 0,00                  |
| <b>TOTAL ACTIVO CORRIENTE</b>                      | <b>620.594.461,71</b> | <b>351.183.023,67</b> |
| <b>1 2 ACTIVO NO CORRIENTE</b>                     |                       |                       |
| <b>1 2 1 CREDITOS A LARGO PLAZO</b>                | <b>0,00</b>           | <b>0,00</b>           |
| 1 2 1 1 CUENTAS A COBRAR A LARGO PLAZO             | 0,00                  | 0,00                  |
| 1 2 2 1 (PREV PARA INCOB POR CTAS A COBRAR A LP)   | 0,00                  | 0,00                  |
| 1 2 1 2 DOCUMENTOS A COBRAR A LARGO PLAZO          | 0,00                  | 0,00                  |
| 1 2 2 2 (PREV PARA INCOB POR DOC A COBRAR A LP)    | 0,00                  | 0,00                  |
| 1 2 1 3 ADELANTOS A PROV Y CONTRATISTAS A LP       | 0,00                  | 0,00                  |
| 1 2 1 4 GASTOS PAGADOS POR ADELANTADO A LP         | 0,00                  | 0,00                  |
| 1 2 1 5 PRESTAMOS OTORGADOS A LARGO PLAZO          | 0,00                  | 0,00                  |
| 1 2 1 6 FONDOS FIDUCIARIOS                         | 0,00                  | 0,00                  |
| 1 2 1 9 OTROS CREDITOS A COBRAR A LP               | 0,00                  | 0,00                  |
| 1 2 2 9 (PREV P/ INCOB POR OTR CRED A COB A LP)    | 0,00                  | 0,00                  |
| <b>1 2 3 INVERSIONES FINANCIERAS A LARGO PLAZO</b> | <b>0,00</b>           | <b>0,00</b>           |
| 1 2 3 1 ACCIONES Y APORTES DE CAPITAL              | 0,00                  | 0,00                  |
| 1 2 3 2 TITULOS Y VALORES A LARGO PLAZO            | 0,00                  | 0,00                  |
| 1 2 3 3 PARTICIPACIONES DE CAPITAL                 | 0,00                  | 0,00                  |
| 1 2 3 4 PRESTAMOS FINANCIEROS OTORGADOS A LP       | 0,00                  | 0,00                  |
| 1 2 4 1 (PREVISION POR FLUC DE MONEDA A LP)        | 0,00                  | 0,00                  |
| 1 2 4 2 (PREVISION POR DIF DE COTIZACION A LP)     | 0,00                  | 0,00                  |
| <b>1 2 5 BIENES DE USO</b>                         | <b>322.917.384,25</b> | <b>160.502.882,87</b> |
| 1 2 5 1 EDIFICIOS E INSTALACIONES                  | 144.991.800,79        | 134.553.635,25        |
| 1 2 6 1 (EDIFICIOS E INSTALACIONES)                | -21.637.629,42        | -17.097.884,08        |
| 1 2 5 2 TIERRAS Y TERRENOS                         | 1.996.579,60          | 1.996.579,60          |
| 1 2 5 3 MAQUINARIA Y EQUIPO                        | 57.522.717,69         | 33.155.253,39         |
| 1 2 6 3 (MAQUINARIA Y EQUIPO)                      | -19.782.818,53        | -12.713.233,07        |
| 1 2 5 4 EQUIPO MILITAR Y DE SEGURIDAD              | 0,00                  | 0,00                  |
| 1 2 6 4 (EQUIPO MILITAR Y DE SEGURIDAD)            | 0,00                  | 0,00                  |
| 1 2 5 5 CONSTRUC EN PROCESO EN BS DE DOM PRIVADO   | 159.102.459,79        | 20.252.208,48         |
| 1 2 5 6 CONSTRUC EN PROCESO EN BS DE DOM PUBLICO   | 0,00                  | 0,00                  |
| 1 2 5 7 BIENES DE DOMINIO PUBLICO                  | 0,00                  | 0,00                  |
| 1 2 5 9 OTROS BIENES DE USO                        | 1.051.168,77          | 578.100,87            |
| 1 2 6 9 (OTROS BIENES DE USO)                      | -326.894,44           | -221.777,57           |
| <b>1 2 7 BIENES INMATERIALES</b>                   | <b>0,00</b>           | <b>0,00</b>           |
| 1 2 7 1 ACTIVOS INTANGIBLES                        | 0,00                  | 0,00                  |
| 1 2 8 1 (ACTIVOS INTANGIBLES)                      | 0,00                  | 0,00                  |
| <b>1 2 9 OTROS ACTIVOS A LARGO PLAZO</b>           | <b>0,00</b>           | <b>0,00</b>           |
| 1 2 9 9 OTROS ACTIVOS A ASIGNAR A LARGO PLAZO      | 0,00                  | 0,00                  |
| <b>TOTAL ACTIVO NO CORRIENTE</b>                   | <b>322.917.384,25</b> | <b>160.502.882,87</b> |
| <b>TOTAL DEL ACTIVO</b>                            | <b>943.511.845,96</b> | <b>511.685.906,54</b> |

  
 Abog. Darío Kusinsky  
 RECTOR  
 Universidad Nacional de  
 José Clemente Paz

  
 Abog. Micaela Quinteros  
 Secretaria de Administración  
 Universidad Nacional de José C. Paz

  
 Cdr. SEBASTIÁN DIEGO  
 DIRECTOR GRAL. DE ADMINISTRACIÓN  
 Universidad Nacional de  
 José Clemente Paz

SAF: 867

Universidad Nacional de José C. Paz

Ejercicio: 2021

Fecha: 31/12/2021

## BALANCE GENERAL AL 31/12/2021

Versión: 4

|   | 31/12/2021            | 31/12/2020            |
|---|-----------------------|-----------------------|
| <b>2 PASIVO</b>   |                       |                       |
| <b>2 1 PASIVO CORRIENTE</b>                                 |                       |                       |
| <b>2 1 1 DEUDAS</b>   | <b>131.752.101,28</b> | <b>76.380.592,65</b>  |
| 2 1 1 1 CUENTAS COMERCIALES A PAGAR                         | 275.668,73            | 1.304.700,89          |
| 2 1 1 2 CONTRATISTAS  | 0,00                  | 0,00                  |
| 2 1 1 3 GASTOS EN PERSONAL A PAGAR                          | 130.162.509,13        | 74.937.087,50         |
| 2 1 1 4 RETENCIONES A PAGAR                                 | 1.313.923,42          | 138.804,26            |
| 2 1 1 5 PRESTACIONES DE LA SEGURIDAD SOC A PAGAR            | 0,00                  | 0,00                  |
| 2 1 1 6 IMPUESTOS A PAGAR                                   | 0,00                  | 0,00                  |
| 2 1 1 7 INTERESES A PAGAR                                   | 0,00                  | 0,00                  |
| 2 1 1 8 TRANSFERENCIAS A PAGAR                              | 0,00                  | 0,00                  |
| 2 1 1 9 OTRAS CUENTAS A PAGAR                               | 0,00                  | 0,00                  |
| <b>2 1 2 DEUDA DOCUMENTADA A PAGAR</b>                      | <b>0,00</b>           | <b>0,00</b>           |
| 2 1 2 1 DOCUMENTOS A PAGAR                                  | 0,00                  | 0,00                  |
| 2 1 2 2 PRESTAMOS A PAGAR                                   | 0,00                  | 0,00                  |
| 2 1 2 3 LETRAS DE TESORERIA                                 | 0,00                  | 0,00                  |
| <b>2 1 3 INTERESES A DEVENGAR</b>                           | <b>0,00</b>           | <b>0,00</b>           |
| 2 1 3 1 INTERESES A DEVENGAR A CORTO PLAZO                  | 0,00                  | 0,00                  |
| 2 1 3 9 OTROS INTERESES A DEVENGAR A CORTO PLAZO            | 0,00                  | 0,00                  |
| <b>2 1 5 PORCION CTE DE LOS PASIVOS NO CORRIENTES</b>       | <b>0,00</b>           | <b>0,00</b>           |
| 2 1 5 1 PORCION CORRIENTE DE DEUDAS A LP                    | 0,00                  | 0,00                  |
| 2 1 5 2 PORCION CTE DE LA DEUDA DOCUMENTADA A LP            | 0,00                  | 0,00                  |
| 2 1 5 3 PORCION CORRRIENTE DE LA DEUDA PUBLICA              | 0,00                  | 0,00                  |
| 2 1 5 4 PORCION CTE DE LOS PRESTAMOS A LP                   | 0,00                  | 0,00                  |
| 2 1 5 9 PORCION CTE DE OTROS PASIVOS NO CTES                | 0,00                  | 0,00                  |
| <b>2 1 6 PASIVOS DIFERIDOS</b>                              | <b>0,00</b>           | <b>0,00</b>           |
| 2 1 6 1 INGRESOS DIFERIDOS                                  | 0,00                  | 0,00                  |
| <b>2 1 7 PREVISIONES</b>                                    | <b>0,00</b>           | <b>0,00</b>           |
| 2 1 7 1 PREVISIONES PARA AUTOSEGURO                         | 0,00                  | 0,00                  |
| 2 1 7 2 PREVISIONES POR JUICIOS                             | 0,00                  | 0,00                  |
| 2 1 7 9 OTRAS PREVISIONES                                   | 0,00                  | 0,00                  |
| <b>2 1 8 FONDOS DE TERCEROS Y EN GARANTIA</b>               | <b>20.767.686,65</b>  | <b>12.132.178,21</b>  |
| 2 1 8 1 FONDOS EN GARANTIA                                  | 0,00                  | 0,00                  |
| 2 1 8 2 FONDOS DE TERCEROS                                  | 20.767.686,65         | 12.132.178,21         |
| <b>2 1 9 OTROS PASIVOS</b>                                  | <b>0,00</b>           | <b>0,00</b>           |
| 2 1 9 1 DEUDAS POR OPERACIONES ESPECIALES                   | 0,00                  | 0,00                  |
| 2 1 9 9 OTROS PASIVOS A ASIGNAR                             | 0,00                  | 0,00                  |
| <b>TOTAL PASIVO CORRIENTE</b>                               | <b>152.519.787,93</b> | <b>88.512.770,86</b>  |
| <b>2 2 PASIVO NO CORRIENTE</b>                              |                       |                       |
| <b>2 2 1 DEUDAS A LARGO PLAZO</b>                           | <b>0,00</b>           | <b>0,00</b>           |
| 2 2 1 1 CUENTAS COMERCIALES A PAGAR A LP                    | 0,00                  | 0,00                  |
| 2 2 1 2 DEUDAS CON PROVINCIAS A LP                          | 0,00                  | 0,00                  |
| 2 2 1 9 OTRAS DEUDAS A PAGAR A LP                           | 0,00                  | 0,00                  |
| <b>2 2 2 DEUDA DOCUMENTADA A PAGAR A LARGO PLAZO</b>        | <b>0,00</b>           | <b>0,00</b>           |
| 2 2 2 1 DOCUMENTOS A PAGAR LP                               | 0,00                  | 0,00                  |
| <b>2 2 3 DEUDA PUBLICA</b>                                  | <b>0,00</b>           | <b>0,00</b>           |
| 2 2 3 1 DEUDA PUBLICA INTERNA                               | 0,00                  | 0,00                  |
| 2 2 3 2 DEUDA PUBLICA EXTERNA                               | 0,00                  | 0,00                  |
| <b>2 2 4 PRESTAMOS A LARGO PLAZO</b>                        | <b>0,00</b>           | <b>0,00</b>           |
| 2 2 4 1 PRESTAMOS INTERNOS A PAGAR A LP                     | 0,00                  | 0,00                  |
| 2 2 4 2 PRESTAMOS EXTERNOS A PAGAR A LP                     | 0,00                  | 0,00                  |
| <b>2 2 5 PASIVOS DIFERIDOS A LARGO PLAZO</b>                | <b>0,00</b>           | <b>0,00</b>           |
| 2 2 5 1 DIFERENCIA DE CAMBIO POR FLUCTUAC MONEDA            | 0,00                  | 0,00                  |
| 2 2 5 2 REC TRIBUT A DIST POR PAGARES DE MORAT I            | 0,00                  | 0,00                  |
| 2 2 5 9 OTROS PASIVOS DIFERIDOS A LARGO PLAZO               | 0,00                  | 0,00                  |
| <b>2 2 6 PREVISIONES A LP Y RESEVAS TECNICAS</b>            | <b>0,00</b>           | <b>0,00</b>           |
| 2 2 6 1 PREVISIONES PARA AUTOSEGURO A LP                    | 0,00                  | 0,00                  |
| 2 2 6 2 RESERVAS TECNICAS                                   | 0,00                  | 0,00                  |
| 2 2 6 3 PREVISIONES POR JUICIOS A LARGO PLAZO               | 0,00                  | 0,00                  |
| 2 2 6 9 OTRAS PREVISIONES A LP                              | 0,00                  | 0,00                  |
| <b>2 2 7 INTERESES A DEVENGAR</b>                           | <b>0,00</b>           | <b>0,00</b>           |
| 2 2 7 1 INTERESES A DEVENGAR A LARGO PLAZO                  | 0,00                  | 0,00                  |
| 2 2 7 9 OTROS INTERESES A DEVENGAR A LARGO PLAZO            | 0,00                  | 0,00                  |
| <b>2 2 9 OTROS PASIVOS A LARGO PLAZO</b>                    | <b>0,00</b>           | <b>0,00</b>           |
| 2 2 9 9 OTROS PASIVOS A ASIGNAR A LARGO PLAZO               | 0,00                  | 0,00                  |
| <b>TOTAL PASIVO NO CORRIENTE</b>                            | <b>0,00</b>           | <b>0,00</b>           |
| <b>TOTAL DEL PASIVO</b>                                     | <b>152.519.787,93</b> | <b>88.512.770,86</b>  |
| <b>3 PATRIMONIO</b>   |                       |                       |
| <b>3 1 HACIENDA PUBLICA</b>                                 | <b>0,00</b>           | <b>0,00</b>           |
| <b>3 1 1 CAPITAL FISCAL</b>                                 | <b>0,00</b>           | <b>0,00</b>           |
| <b>3 1 2 TRANSFERENCIAS Y CONTR DE CAP RECIBIDAS</b>        | <b>0,00</b>           | <b>0,00</b>           |
| 3 1 2 1 TRANSFERENCIAS DE CAPITAL                           | 0,00                  | 0,00                  |
| 3 1 2 2 CONTRIBUCIONES                                      | 0,00                  | 0,00                  |
| <b>3 1 3 RESULTADOS DE LA CUENTA CORRIENTE</b>              | <b>0,00</b>           | <b>0,00</b>           |
| 3 1 3 1 RESULTADOS DE EJERCICIOS ANTERIORES                 | 0,00                  | 0,00                  |
| 3 1 3 2 RESULTADO DEL EJERCICIO                             | 0,00                  | 0,00                  |
| <b>3 1 4 VARIAC PATRIM ADM CENTRAL RES SH N°47/97</b>       | <b>0,00</b>           | <b>0,00</b>           |
| <b>3 2 PATRIMONIO INSTITUCIONAL</b>                         | <b>790.992.058,03</b> | <b>423.173.135,68</b> |
| <b>3 2 1 CAPITAL INSTITUCIONAL</b>                          | <b>0,00</b>           | <b>0,00</b>           |
| 3 2 1 1 CAPITAL INSTITUCIONAL                               | 0,00                  | 0,00                  |
| 3 2 1 2 AJUSTE CAPITAL INSTITUCIONAL                        | 0,00                  | 0,00                  |
| <b>3 2 2 TR Y CONTRIBUCIONES DE CAPITAL RECIBIDAS</b>       | <b>355.268.486,14</b> | <b>75.851.914,57</b>  |
| 3 2 2 1 TRANSFERENCIAS DE CAPITAL                           | 355.268.486,14        | 75.851.914,57         |
| 3 2 2 2 CONTRIBUCIONES                                      | 0,00                  | 0,00                  |
| 3 2 2 3 AJUSTE DE TRANSF Y CONTRIBUCIONES DE CAPITAL        | 0,00                  | 0,00                  |
| <b>3 2 3 RESULTADOS DE LA CUENTA CORRIENTE</b>              | <b>435.723.571,89</b> | <b>347.321.221,11</b> |
| 3 2 3 1 RESULTADOS DE EJERCICIOS ANTERIORES                 | 373.009.277,32        | 347.321.221,11        |
| 3 2 3 2 RESULTADO DEL EJERCICIO                             | 62.714.294,57         | 0,00                  |
| <b>3 2 4 VARIACIONES PATRIMONIALES DE ORG DESC</b>          | <b>0,00</b>           | <b>0,00</b>           |
| 3 2 4 1 VARIACIONES PATRIMONIALES DE OD RES S.H 47/97       | 0,00                  | 0,00                  |
| 3 2 4 2 VARIACIONES PATRIMONIALES DE OD DEC ADM J.G.M 56/99 | 0,00                  | 0,00                  |
| <b>TOTAL PATRIMONIO</b>                                     | <b>790.992.058,03</b> | <b>423.173.135,68</b> |
|   | 0,00                  | 0,00                  |

Abog. CARLO KUSINSKY  
RECTOR  
Universidad Nacional de  
José Clemente Paz.

Abog. Micaela Quinteros  
Secretaria de Administración  
Universidad Nacional de José C. Paz

Cdr. SEBASTIÁN DIEGO  
DIRECTOR GRAL. DE ADMINISTRACIÓN  
Universidad Nacional de  
José Clemente Paz

SAF: 867

Universidad Nacional de José C. Paz

Ejercicio: 2021

Fecha: 31/12/2021

Versión: 4

ESTADO DE RECURSOS Y GASTOS  
EJERCICIO FINALIZADO EL 31/12/2021

31/12/2021

|              |  |                         |
|--------------|--|-------------------------|
| <b>5</b>     | <b>RECURSOS</b>                                |                         |
| <b>5 1</b>   | <b>INGRESOS CORRIENTES</b>                     |                         |
| <b>5 1 1</b> | <b>INGRESOS TRIBUTARIOS</b>                    | <b>0,00</b>             |
| 5 1 1 1      | IMPUESTOS DIRECTOS                             | 0,00                    |
| 5 1 1 2      | IMPUESTOS INDIRECTOS                           | 0,00                    |
| <b>5 1 2</b> | <b>CONTRIBUCIONES A LA SEGURIDAD SOCIAL</b>    | <b>0,00</b>             |
| 5 1 2 1      | CONTRIBUCIONES A LA SEGURIDAD SOCIAL           | 0,00                    |
| 5 1 2 9      | OTRAS CONTRIBUCIONES                           | 0,00                    |
| <b>5 1 3</b> | <b>INGRESOS NO TRIBUTARIOS</b>                 | <b>112.829,97</b>       |
| 5 1 3 1      | TASAS  | 0,00                    |
| 5 1 3 2      | DERECHOS                                       | 0,00                    |
| 5 1 3 9      | OTROS NO TRIBUTARIOS                           | 112.829,97              |
| <b>5 1 4</b> | <b>VTA DE BS Y SERV DE LAS ADM PUBLICAS</b>    | <b>0,00</b>             |
| 5 1 4 1      | VENTA DE BIENES                                | 0,00                    |
| 5 1 4 2      | PRESTACION DE SERVICIOS                        | 0,00                    |
| <b>5 1 5</b> | <b>RENTAS DE LA PROPIEDAD</b>                  | <b>39.499.689,71</b>    |
| 5 1 5 1      | INTERESES                                      | 39.499.689,71           |
| 5 1 5 2      | DIVIDENDOS                                     | 0,00                    |
| 5 1 5 3      | ARRENDAMIENTOS DE TIERRAS Y TERRENOS           | 0,00                    |
| 5 1 5 4      | DERECHOS SOBRE BIENES INTANGIBLES              | 0,00                    |
| <b>5 1 6</b> | <b>TRANSFERENCIAS RECIBIDAS</b>                | <b>1.524.688.029,00</b> |
| 5 1 6 1      | TRANSFERENCIAS DEL SECTOR PRIVADO              | 0,00                    |
| 5 1 6 2      | TR CORRIENTES DEL SECTOR PUBLICO               | 1.524.688.029,00        |
| 5 1 6 3      | TRANSFERENCIAS DEL SECTOR EXTERNO              | 0,00                    |
| <b>5 1 7</b> | <b>CONTRIBUCIONES RECIBIDAS</b>                | <b>0,00</b>             |
| 5 1 7 1      | CONTRIBUCIONES DE LA ADM CENTRAL               | 0,00                    |
| 5 1 7 2      | CONTRIB DE LOS ORG DESCENTRALIZADOS            | 0,00                    |
| 5 1 7 3      | CONTRIB DE LOS ORG DE SEGURIDAD SOCIAL         | 0,00                    |
| <b>5 1 9</b> | <b>OTROS INGRESOS</b>                          | <b>88.632.768,54</b>    |
| 5 1 9 1      | DIFERENCIA DE CAMBIO                           | 19.827.463,75           |
| 5 1 9 2      | DIFERENCIA DE COTIZACION                       | 0,00                    |
| 5 1 9 3      | RESULTADO POR EXPOSICION A LA INFLACION        | 0,00                    |
| 5 1 9 4      | RESULTADO POR TENENCIA                         | 0,00                    |
| 5 1 9 9      | OTROS  | 68.805.304,79           |
|              | <b>TOTAL DE RECURSOS</b>                       | <b>1.652.933.317,22</b> |
| <b>6</b>     | <b>GASTOS</b>                                  |                         |
| <b>6 1</b>   | <b>GASTOS CORRIENTES</b>                       |                         |
| <b>6 1 1</b> | <b>GASTOS DE CONSUMO</b>                       | <b>1.576.630.380,50</b> |
| 6 1 1 1      | REMUNERACIONES                                 | 1.433.857.334,06        |
| 6 1 1 2      | BIENES Y SERVICIOS                             | 131.224.225,07          |
| 6 1 1 3      | IMPUESTOS INDIRECTOS                           | 0,00                    |
| 6 1 1 4      | AMORTIZACION                                   | 11.333.091,80           |
| 6 1 1 5      | CUENTAS INCOBRABLES                            | 196.620,00              |
| 6 1 1 6      | PERDIDA POR AUTOSEGURO, RES TEC Y OTRAS        | 19.109,57               |
| <b>6 1 2</b> | <b>RENTAS DE LA PROPIEDAD</b>                  | <b>827.347,68</b>       |
| 6 1 2 1      | INTERESES                                      | 0,00                    |
| 6 1 2 2      | ARRENDAMIENTOS DE TIERRAS Y TERRENOS           | 0,00                    |
| 6 1 2 3      | DERECHOS SOBRE BIENES INMATERIALES             | 827.347,68              |
| <b>6 1 3</b> | <b>PRESTACIONES DE LA SEGURIDAD SOCIAL</b>     | <b>0,00</b>             |
| <b>6 1 4</b> | <b>COSTO DE VENTA DE BS Y SERVICIOS DE ADM</b> | <b>0,00</b>             |
| 6 1 4 1      | COSTO DE VENTA DE BIENES                       | 0,00                    |
| 6 1 4 2      | COSTO DE PRESTACION DE SERVICIOS               | 0,00                    |
| <b>6 1 5</b> | <b>TRANSFERENCIAS OTORGADAS</b>                | <b>11.806.940,00</b>    |
| 6 1 5 1      | TRASFERENCIAS AL SECTOR PRIVADO                | 11.806.940,00           |
| 6 1 5 2      | TRANSFERENCIAS CTES AL SECTOR PUBLICO          | 0,00                    |
| 6 1 5 3      | TRANSFERENCIAS AL SECTOR EXTERNO               | 0,00                    |
| <b>6 1 6</b> | <b>CONTRIBUCIONES OTORGADAS</b>                | <b>0,00</b>             |
| 6 1 6 1      | CONTRIBUCIONES A LA ADM CENTRAL                | 0,00                    |
| 6 1 6 2      | CONTRIBUCIONES A ORG DESCENTRALIZADOS          | 0,00                    |
| 6 1 6 3      | CONTRIBUCIONES A ORG DE SEG SOCIAL             | 0,00                    |
| <b>6 1 9</b> | <b>OTRAS PERDIDAS</b>                          | <b>954.354,47</b>       |
| 6 1 9 1      | DIFERENCIA DE CAMBIO                           | 0,00                    |
| 6 1 9 2      | DIFERENCIA DE COTIZACION                       | 0,00                    |
| 6 1 9 3      | PERDIDAS POR JUICIOS                           | 0,00                    |
| 6 1 9 4      | RESULTADO POR EXPOSICION A LA INFLACION        | 0,00                    |
| 6 1 9 5      | RESULTADO POR TENENCIA                         | 0,00                    |
| 6 1 9 9      | OTRAS  | 954.354,47              |
|              | <b>TOTAL DE GASTOS</b>                         | <b>1.590.219.022,65</b> |
|              | <b>AHORRO \ DESAHOORRO DE LA GESTION</b>       | <b>62.714.294,57</b>    |

Abog. CARLO KUSINSKY  
RECTOR  
Universidad Nacional de  
José Clemente Paz

Abog. Micaela Quiñeros  
Secretaria de Administración  
Universidad Nacional de José C. Paz

Cdr. SEBASTIÁN DIEGO  
DIRECTOR GRAL. DE ADMINISTRACIÓN  
Universidad Nacional de  
José Clemente Paz

ESTADO DE EVOLUCION DEL PATRIMONIO NETO  
 ORGANISMOS DESCENTRALIZADOS AL

31/12/2021

|   | CONCEPTO                                    | CAPITAL INSTITUCIONAL<br>1 | AJUSTE DEL CAPITAL INSTITUCIONAL<br>2 | VARIACIONES PATRIMONIALES DE LOS ORG DESC<br>3 | TRANSFERENCIAS Y CONTRIBUCIONES DE CAPITAL RECIBIDAS<br>4 | AJUSTE DE TRANSF. CONTRIB. DE CAP RECIBIDAS<br>5 | RESULTADO DE LA CUENTA CORRIENTE         |                              |                | PATRIMONIO INSTITUCIONAL<br>9<br>(9)=(1)+(2)+(3)+(4)+(5)+(8) |
|---|---|----------------------------|---------------------------------------|--|---|--|--|------------------------------|----------------|--|
|   |   |                            |                                       |  |   |  | RESULTADOS DE EJERCICIOS ANTERIORES<br>6 | RESULTADO DEL EJERCICIO<br>7 | TOTAL<br>8=6+7 |  |
|   |   |                            |                                       |  |   |  | -En pesos-                               |                              |                |  |
| 1 | Saldos al inicio del ejercicio              | 0,00                       | 0,00                                  | 0,00   | 0,00  | 0,00   | 0,00                                     | 0,00                         | 0,00           | 0,00   |
|   | - S/estados contables del ej anterior       | 0,00                       | 0,00                                  | 0,00   | 75.851.914,57   | 0,00   | 347.321.221,11                           | 0,00                         | 347.321.221,11 | 423.173.135,68   |
|   | - Modificación del saldo (Nota)             | 0,00                       | 0,00                                  | 0,00   | 0,00  | 0,00   | 26.823.103,14                            | 0,00                         | 26.823.103,14  | 26.823.103,14  |
| 2 | Saldos modif. al inicio del ejercicio       | 0,00                       | 0,00                                  | 0,00   | 75.851.914,57   | 0,00   | 374.144.324,25                           | 0,00                         | 374.144.324,25 | 449.996.238,82   |
| 3 | Incremento del ejercicio                    | 0,00                       | 0,00                                  | 0,00   | 279.416.571,57  | 0,00   | 1.136.102,79                             | 0,00                         | 1.136.102,79   | 280.552.674,36   |
| 4 | Disminuciones del ejercicio                 | 0,00                       | 0,00                                  | 0,00   | 0,00  | 0,00   | -2.250.149,72                            | 0,00                         | -2.250.149,72  | -2.250.149,72  |
| 5 | Reexpr. Saldos Iniciales a moneda de cierre | 0,00                       | 0,00                                  | 0,00   | 0,00  | 0,00   | 0,00                                     | 0,00                         | 0,00           | 0,00   |
| 6 | Resultado del Ejercicio                     | 0,00                       | 0,00                                  | 0,00   | 0,00  | 0,00   | 0,00                                     | 62.714.294,57                | 62.714.294,57  | 62.714.294,57  |
| 7 | Saldos al cierre del ejercicio              | 0,00                       | 0,00                                  | 0,00   | 355.268.486,14  | 0,00   | 373.030.277,32                           | 62.714.294,57                | 435.744.571,89 | 791.013.058,03   |

Se certifica que se ha tenido a la vista la documentación de respaldo



Abog. DARIQ KUSINSKY  
 RECTOR  
 Universidad Nacional de José Clemente Paz



Abog. Micaela Quiñeros  
 Secretaria de Administración  
 Universidad Nacional de José C. Paz




Cdr. SEBASTIÁN DIEGO  
 DIRECTOR GRAL. DE ADMINISTRACIÓN  
 Universidad Nacional de José Clemente Paz

**ESTADO DE ORIGEN Y APLICACION DE FONDOS**

|   |                       |
|---|-----------------------|
| <b>SALDO INICIAL DE DISPONIBILIDADES</b>                        | <b>104.667.563,02</b> |
| <b>ORIGEN DE LOS FONDOS</b>                                     |                       |
| <b>FLUJO ANUAL</b>  | <b>74.625.362,24</b>  |
| Ahorro/desahorro de la gestión                                  | 62.714.294,57         |
| Variación de provisiones y reservas técnicas                    | 196.620,00            |
| Amortizaciones del ejercicio                                    | 11.714.447,67         |
| <b>PATRIMONIO</b>   | <b>305.104.627,78</b> |
| Incremento de Capital Fiscal                                    | 0,00                  |
| Transferencias de Capital del Sector Público Nacional           | 279.416.571,57        |
| Ajuste de Resultados de Ejercicios Anteriores                   | 25.688.056,21         |
| Variaciones Patrimoniales Resolución S.H. N° 47/97              | 0,00                  |
| Variaciones Patrimoniales Decision Administrativa N° 56/99      | 0,00                  |
| <b>VARIACIÓN DE ACTIVOS</b>                                     | <b>0,00</b>           |
| Disminución de Activos Corrientes                               | 0,00                  |
| Financieros   | 0,00                  |
| Inversiones Financieras   | 0,00                  |
| Créditos  | 0,00                  |
| Otros Activos   | 0,00                  |
| Reales  | 0,00                  |
| Bienes de cambio  | 0,00                  |
| Bienes de consumo   | 0,00                  |
| Disminución de Activos no Corrientes                            | 0,00                  |
| Financieros   | 0,00                  |
| Inversiones financieras   | 0,00                  |
| Créditos  | 0,00                  |
| Aportes y Participaciones de Capital                            | 0,00                  |
| Otros Activos a largo plazo                                     | 0,00                  |
| Reales  | 0,00                  |
| Bienes de Uso   | 0,00                  |
| Bienes Inmateriales   | 0,00                  |
| Otros Activos a largo plazo                                     | 0,00                  |
| <b>VARIACIÓN DE PASIVOS</b>                                     | <b>64.007.017,07</b>  |
| Incremento de Pasivos Corrientes                                | 64.007.017,07         |
| Deudas  | 55.371.508,63         |
| Fondos de terceros y en garantía                                | 8.635.508,44          |
| Pasivos diferidos   | 0,00                  |
| Previsiones   | 0,00                  |
| Deuda documentada a pagar                                       | 0,00                  |
| Otros pasivos   | 0,00                  |
| Porción Corriente de los pasivos no corrientes                  | 0,00                  |
| Incremento Pasivos no Corrientes                                | 0,00                  |
| Deudas  | 0,00                  |
| Deuda documentada a pagar                                       | 0,00                  |
| Deuda pública   | 0,00                  |
| Prestamos   | 0,00                  |
| Pasivos diferidos a largo plazo                                 | 0,00                  |
| Previsiones   | 0,00                  |
| Otros pasivos a largo plazo                                     | 0,00                  |
| <b>TOTAL ORIGEN DE FONDOS</b>                                   | <b>443.737.007,09</b> |
| <b>APLICACIÓN DE FONDOS</b>                                     |                       |
| <b>PATRIMONIO</b>   | <b>0,00</b>           |
| Reducciones de Capital y de Resultados de Ejercicios Anteriores | 0,00                  |
| Reducción de Transferencias y Contribuciones de Capital         | 0,00                  |
| Variaciones Patrimoniales Resolución S.H. N° 47/97              | 0,00                  |
| Variaciones Patrimoniales Decision Administrativa N° 56/99      | 0,00                  |
| <b>VARIACIÓN DE ACTIVOS</b>                                     | <b>515.050.450,84</b> |
| Incremento de Activos Corrientes                                | 340.921.501,79        |
| Financieros   | 340.921.501,79        |
| Inversiones Financieras   | 137.909.645,75        |
| Créditos  | 203.011.856,04        |
| Otros Activos   | 0,00                  |
| Reales  | 0,00                  |
| Bienes de cambio  | 0,00                  |
| Bienes de consumo   | 0,00                  |
| Incremento de Activos no Corrientes                             | 174.128.949,05        |
| Financieros   | 0,00                  |
| Inversiones financieras   | 0,00                  |
| Créditos  | 0,00                  |
| Aportes y Participaciones de Capital                            | 0,00                  |
| Otros Activos a largo plazo                                     | 0,00                  |
| Reales  | 174.128.949,05        |
| Bienes de Uso   | 174.128.949,05        |
| Bienes Inmateriales   | 0,00                  |
| Otros Activos a largo plazo                                     | 0,00                  |
| <b>VARIACIÓN DE PASIVOS</b>                                     | <b>0,00</b>           |
| Disminución de Pasivos Corrientes                               | 0,00                  |
| Deudas  | 0,00                  |
| Deuda documentada   | 0,00                  |
| Fondos de terceros y en garantía                                | 0,00                  |
| Pasivos diferidos   | 0,00                  |
| Previsiones   | 0,00                  |
| Porción Corriente de los pasivos no corrientes                  | 0,00                  |
| Otros Pasivos   | 0,00                  |
| Disminución de Pasivos no Corrientes                            | 0,00                  |
| Deudas  | 0,00                  |
| Deuda documentada   | 0,00                  |
| Deuda pública   | 0,00                  |
| Pasivos Diferidos a largo plazo                                 | 0,00                  |
| Previsiones   | 0,00                  |
| Préstamos a largo plazo   | 0,00                  |
| Otros pasivos a largo plazo                                     | 0,00                  |
| <b>TOTAL APLICACIÓN DE FONDOS</b>                               | <b>515.050.450,84</b> |
| <b>SALDO FINAL DE DISPONIBILIDADES</b>                          | <b>33.354.119,27</b>  |

  
 Abog. DARIQ KUSINSKY  
 RECTOR  
 Universidad Nacional de  
 José Clemente Paz

  
 Abog. Micaela Quinteros  
 Secretaria de Administración  
 Universidad Nacional de José C. Paz

  
 Cdr. SEBASTIÁN DIEGO  
 DIRECTOR GRAL. DE ADMINISTRACIÓN  
 Universidad Nacional de  
 José Clemente Paz

## **NOTAS A LOS ESTADOS CONTABLES**

(Cifras Expresadas en Pesos)

### **1. Bases de Presentación de los Estados Contables.**

Los Estados Contables han sido confeccionados conforme las disposiciones de la Ley N°24.156, la resolución de la Secretaría de Hacienda N° 25/1995 (Principios de Contabilidad Generalmente Aceptados y Normas Generales de Contabilidad para el Sector Público Nacional), la Resolución N° 215/2021 APN-SECH de la Secretaría de Hacienda del Ministerio de Hacienda de la Nación, referida al Cierre de Cuentas correspondiente al Ejercicio 2021 y la Disposición N° 71/10-APN-CGN y sus modificatorias, incluyendo la Disposición N°8/18 de la Contaduría General de la Nación, referidas a las Pautas para la Presentación Cierre 2021.

### **2. Criterios de Valuación**

A continuación se detallan los criterios de mayor relevancia utilizados en la preparación de los Estados Contables.

#### **2.1. Disponibilidades**

Entidades financieras. En moneda nacional. Se incluyen los saldos de las cuentas debidamente conciliados.

En relación a la tenencia de Moneda Extranjera, la misma se valúa a la cotización del Dólar Billeto siendo que este valor es el que refleja razonablemente la tenencia al cierre del ejercicio.

#### **2.2. Créditos**

Se incluyen los saldos en moneda nacional al 31 de diciembre de 2021. Su valor nominal se encuentra conformado por:



| Descripción                            | Importe          |
|--|------------------|
| OTRAS CUENTAS A COBRAR                 | \$ 21.323.546,28 |
| OTROS ANTICIPOS                        | \$ 363.118,20    |
| ADELANTOS A PROVEEDORES Y CONTRATISTAS | \$ 5.792.328,49  |

### 2.3. Bienes de Uso

Se valúan a su costo de adquisición al que se le han deducido las correspondientes amortizaciones acumuladas, calculadas aplicando el método de línea recta, cuya alícuota se determina sobre la base de la vida útil estimada de cada bien.

El criterio de incorporación al patrimonio es el de la ejecución del pagado, de este modo se puede identificar el universo de bienes que contablemente ingresaron a patrimonio y realizar la totalidad de las altas patrimoniales logrando la integridad de la información contable sobre la base del mencionado criterio.

En el caso del rodado marca Peugeot, Modelo Partner Patagónica 1.9, patente EUE138, Modelo 2005, donado a ésta Universidad por el Ministerio de Trabajo de la Provincia de Buenos Aires mediante RESO-2021-104-GDEBA-MTGP, se ha tomado como valor de incorporación al Patrimonio el valor según tabla de la DNRPA, considerándose no amortizable en el presente ejercicio debido a que al cierre del mismo no fue formalizada la Transferencia de dominio ante la Mencionada Dirección Nacional, materializándose en hechos posteriores al cierre.

### 2.4. Inmuebles

- Terrenos: Por Resoluciones Nº 119 y 176, de fecha 1º de septiembre de 2015 y 25 de noviembre de 2015, la Agencia de Administración de Bienes del Estado (AABE) asignó en uso a esta Universidad, el sector del inmueble ubicado en la calle Leandro N. Alem entre las calles Pueyrredón, Carabelas y Límite Vías del Ferrocarril San Martín de José C. Paz, Provincia de Buenos Aires.
- Edificios:
  - Edificio calle Leandro N. Alem Nº 4731, José C. Paz, Provincia de Buenos Aires.
  - Edificio calle Leandro N. Alem Nº 4560, José C. Paz, Provincia de Buenos Aires.





- Edificio calle Leandro N. Alem N° 4593, José C. Paz, Provincia de Buenos Aires.

## 2.5. Deudas

A su valor nominal. Se encuentra integrado por los siguientes conceptos:

| Descripción                 | Importe           |
|-----------------------------|-------------------|
| CUENTAS COMERCIALES A PAGAR | \$ 275.668,73     |
| GASTOS EN PERSONAL A PAGAR  | \$ 130.162.509,13 |
| RETENCIONES A PAGAR         | \$ 1.313.923,42   |

## 2.6. Resultado de la Cuenta Corriente

El saldo total es de \$ 435.744.571,89.

Compuesto por los siguientes rubros del Balance General:

| Descripción                         | Importe            |
|-------------------------------------|--------------------|
| RESULTADOS DE EJERCICIOS ANTERIORES | \$ 373.009.277,32* |
| RESULTADO DEL EJERCICIO             | \$ 62.714.294,57   |

\*El saldo de la cuenta incorpora registros realizados en la cuenta contable AREA durante el Ejercicio 2021 de acuerdo al siguiente detalle:

- Ajuste Patrimonio Neto Inicio, según Nota 2021-108729827 APN-DPC#MEC por \$ 26.823.103,14
- Ajuste amortización alta Laboratorio de Ciencias en ejercicio 2021, correspondiendo su reconocimiento en el ejercicio 2020 por \$ 473.486,72
- Ajuste sobre devengado de ingresos futuros dados de alta en ejercicios previos y desafectados en el ejercicio 2021 por \$1.797.663,00
- Ajuste en la composición al inicio de ejercicio sobre devengados de ingresos futuros correspondientes a cursos por \$1.136.102,79

## 2.7. Gastos Corrientes

a. Gastos de Consumo:



| Presupuestario      | No Presupuestario | Total               |
|---------------------|-------------------|---------------------|
| \$ 1.565.081.559,13 | \$ 11.548.821,37  | \$ 1.576.630.380,50 |

b. Remuneraciones:

| Presupuestario      | No Presupuestario | Total               |
|---------------------|-------------------|---------------------|
| \$ 1.433.857.334,06 | \$ 0              | \$ 1.433.857.334,06 |

c. Bienes y Servicios:

| Presupuestario    | No Presupuestario | Total             |
|-------------------|-------------------|-------------------|
| \$ 131.224.225,07 | \$ 0              | \$ 131.224.225,07 |

d. Depreciaciones y Amortizaciones:

No presupuestario \$ 11.333.091,80

e. Transferencias Corrientes al Sector Privado:

\$11.806.940,00

### 3. Actuaciones Judiciales

A la fecha de cierre de los Estados Contables, la Universidad actúa como parte demandada en los siguientes autos:

- 1) "GONZALEZ, Paola Susana c/ Universidad Nacional de José Clemente Paz y otros s/Daños y perjuicios (Expte. 31277/2015) de trámite por ante el Juzgado Nacional de Primera Instancia en lo Civil No 98 Secretaría Única. Iniciado el 6/3/2015 por la suma de Pesos Doscientos Setenta y Ocho Mil Setecientos Cincuenta y Tres (\$278.753.-) con más sus intereses, costos y costas del proceso. Se persigue el resarcimiento de una lesión sufrida por una alumna en el marco de una clase del Profesorado Universitario en



Educación Física. Se hace saber que se le ha dado intervención a la Cía. de Seguros SMG Compañía Argentina de Seguros S.A. con quien esta Universidad mantenía una póliza vigente para la cobertura de siniestros como el reclamado, así como al estudio Jurídico que la representa, a fin de que esa Cía. asegure la defensa de esta Universidad, en los términos del art. 109 de la Ley No 17.418, lo cual implica que ésta debe asumir la dirección del proceso promovido por el damnificado. Dicha póliza prevé que el asegurado participará en cada siniestro con un 10% de las indemnizaciones que se acuerden o que resulten de sentencia, incluyendo honorarios, costas y otros acontecimientos, con un mínimo del 0,2% y un máximo del 15%, ambos de la suma asegurada.

Se hace saber que en el día 1o de febrero del año 2018, se ha dictado sentencia rechazándose la demanda promovida por la actora, con costas a la actora, la cual fue apelada por esa parte.

Con fecha 3 de junio de 2020 la Cámara Civil Sala M confirmó la sentencia de primera instancia, imponiendo las costas de esa instancia a la actora vencida.

2) “AMAYA, Tatiana Samanta c/Universidad Nacional de José C. Paz s/Ejecutivo”. Expte. 61976/SM-6509-2015, de trámite ante el Juzgado de 1ª Instancia en lo Civil y Comercial No 10 Secretaría Única del Departamento Judicial de San Martín, Iniciado el 08/04/2015 por la suma de Pesos Siete Mil (\$7.000.-) con más intereses, costos y costas de la ejecución. Se pretende ejecutar un cheque rechazado. El expediente se encuentra en primera instancia, con sentencia de trance y remate de fecha 5/5/16 contraria a los intereses de esta universidad, por la cual se condena a la misma al pago de la suma de Pesos Siete Mil (\$7.000.-) con más un interés equivalente a la tasa activa que cobra el Banco de la Provincia de Buenos Aires en sus operaciones ordinarias de descuento a treinta días, desde la fecha de mora acaecida el 15 de abril de 2014 y hasta su efectivo pago, imponiendo las costas a la ejecutada. Se registra último movimiento en el mes de noviembre de 2017, habiéndose paralizado la causa en diciembre de 2019 bajo el Legajo No 3747.



3) “PROMOCODE S.R.L. c/ UNIVERSIDAD DE JOSÉ C. PAZ s/ORDINARIO”. Expte. COM 006135/2016, de trámite por ante el Juzgado Nacional de Primera Instancia en lo Comercial No 5 - Secretaría No 9. Iniciado el 14/4/2016 por la suma de Pesos Doce Mil Novecientos Cuarenta y Siete (\$12.947.-) con más sus intereses, costos y costas del proceso. Se pretende ejecutar dos facturas presuntamente impagas. El expediente se encuentra en primera instancia, demanda notificada, traba de litis. Se registra último movimiento en fecha 2/11/16. El expediente se encuentra paralizado desde el día 26/4/2018 en Legajo No 62/2018.

4) “UNIVERSIDAD NACIONAL DE JOSÉ C. PAZ c/ ECMA SRL s/CONTENCIOSO ADMINISTRATIVO-VARIOS”. Expte FSM 040019/2020 de trámite ante la Justicia Federal de San Martín, Juzgado Federal en lo Civil y Com. y Cont. Adm. De San Martín N° 2 – Secretaría 3. Iniciado el 30/12/2020 por la suma de Pesos Veintiún Millones Ochenta y Dos Mil Ciento Noventa y Cinco con 9/100 ctvos. (\$ 21.082.195,09) o lo que en más o en menos surja de las probanzas de autos, con más sus intereses y costas. Se pretende obtener una reparación por los daños y perjuicios causados a la Universidad por ECMA S.R.L., CUIT Nro. 30-63698918-1, por la rescisión por culpa del contratista - operada por intermedio de la Resolución del Rector No 531/2019- del contrato de obra pública de fecha 2 de mayo de 2017 oportunamente suscripto con esta empresa, en el marco de la Licitación Pública de Etapa Única Nacional N° 1/2015 para la construcción del “Edificio Aulario y Comedor Universitario” en el marco del Contrato de Préstamo N° 8673 de fecha 30 de septiembre de 2014 entre la Nación Argentina y la Corporación Andina de Fomento, destinado a la financiación del “Programa de Apoyo a la Infraestructura Universitaria – Etapa II” a ser ejecutado por la Nación y las Universidades Nacionales. El expediente se encuentra en primera instancia, sin que se haya producido hasta el momento la traba de litis.

En este expediente judicial, resta abonar aún la tasa de justicia. La misma deberá ser tomada en consideración para la proyección del ejercicio presupuestario 2022, según ha consignado este servicio jurídico por escrito presentado con fecha 14 de junio de 2021 ante el requerimiento judicial al acompañar Nota de la Secretaría de Administración. Al momento del requerimiento, la suma a abonar ascendía a PESOS SEISCIENTOS



TREINTA Y DOS MIL CUATROCIENTOS SESENTA Y CINCO CON 85/100 (\$632.465,85).

5) “ZUBILLAGA RODOLFO C/Universidad Nacional de José Clemente Paz S/ Despido” Expte. Nro. 10839/2020 de trámite por ante la Justicia del Trabajo de San Miguel, Tribunal de Trabajo N° 2 de San Miguel, iniciado el 3/02/2020. Se planteó la incompetencia del tribunal y con fecha 18/12/2020, se resolvió I) Hacer lugar a la excepción de incompetencia deducida. Declarar la incompetencia material de este Tribunal en la presente causa (arts. 2, 6 y 31 ley 11.653). II) Imponer las costas por su orden (art. 68 del CPCC y 19 de la ley 11.653).

El 14/10/2021, Rodolfo Zubillaga inició nuevas actuaciones que tramitan ante el Juzgado Federal en lo Civil y Comercial y Contencioso Administrativo N° 2 de San Martín, Secretaría 1, con Nro. de Expediente 15695/2021. Al 20 de octubre, fecha de la última actuación que consta en autos, aún no se han incorporado escrito de demanda y prueba documental.

6) “TECYMAQ S.A. C/ UNIVERSIDAD NACIONAL DE JOSÉ CLEMENTE PAZ S/INTERRUPCIÓN DE PRESCRIPCIÓN”, Expte. N° 100460/2019, en trámite ante el Juzgado Federal en lo Civil y Comercial y Contencioso Administrativo de San Martín N° 1, Secretaría 1. La firma Tecymaq presentó una demanda por la suma de Pesos Treinta y Dos Millones Novecientos Sesenta y Dos Mil Ciento Setenta y Dos (\$32.962.172) por daños y perjuicios.

Por presentación espontánea del 02 de diciembre de 2021, esta Asesoría solicitó que se rechace la demanda entablada por TECYMAQ S.A., con costas; se opuso excepción de falta de legitimación pasiva; y se contestó demanda en subsidio.

Asimismo, se reconvino contra la actora por los daños y perjuicios ocasionados, por el monto de Pesos Cuatro Millones Quinientos Seis Mil Cincuenta y Cuatro (\$4.506.054), en virtud de los incumplimientos contractuales que derivaron en la rescisión por culpa del contratista, en los términos de la Resolución Secretario General (SG) N° 14/2019 de la Universidad, y en el marco de la Licitación Pública de Etapa Única Nacional N° 02/2018, para la “Contratación de un servicio de remodelación y puesta en valor del Playón




Deportivo de la Universidad, ubicado en Leandro N. Alem S/N, entre la calle José C. Paz y las vías del FFCC Gral. San Martín, de la Localidad de José C. Paz, Provincia de Buenos Aires.

7) “FISCALÍA DE ESTADO DE LA PROVINCIA DE BUENOS AIRES C/UNIVERSIDAD DE JOSÉ CLEMENTE PAZ S/ APREMIO PROVINCIAL”, Expte. N°85348/2021, en trámite ante el Juzgado en lo Civil y Comercial N° 1 de San Martín. En este caso, se libró contra el ejecutado (UNPAZ) mandamiento de intimación de pago, y citación de remate, por la suma de Pesos Sesenta y Cuatro Mil Ochocientos (\$64.800.-), importe del capital reclamado, con más la de Pesos Diecinueve Mil Cuatrocientos Cuarenta (\$19.440.-), por intereses y costas. También se efectuó la citación de remate para que oponga excepciones. En tiempo y forma, se contestó el día 29 de diciembre de 2021 oponiendo: excepción de incompetencia y excepción de inhabilidad. Asimismo, se solicitó se decrete la nulidad absoluta de todo lo actuado en razón de la grave inobservancia del derecho a la defensa en juicio de esta Universidad.

8) “OBRA SOCIAL PARA LA ACTIVIDAD DOCENTE C/ UNIVERSIDAD NACIONAL DE JOSÉ CLEMENTE PAZ S/LEY 23.660 – OBRAS SOCIALES”, Expte. N° 100460/2019, en trámite ante el Juzgado Federal en lo Civil y Comercial y Contencioso Administrativo de San Martín N° 1, Secretaría Ad-Hoc. Se reclama el monto total de \$473.735,17 en concepto del cobro de aportes y contribuciones de la Obra Social correspondiente al período comprendido entre el 04/2012 y al 12/2013, y al certificado de deuda N° 9103 de fecha 11 de mayo de 2017. Se recibió la notificación el 03 diciembre de 2021, venciendo el plazo para contestar la misma el 17 febrero de 2022.

Se deja constancia que a la fecha la UNIVERSIDAD NACIONAL DE JOSÉ C. PAZ no cuenta con balances auditados por la Auditoría General de la Nación.

José C. Paz, 24 de febrero de 2022.



Cdr. SEBASTIÁN DIEGO  
DIRECTOR GRAL. DE ADMINISTRACIÓN  
Universidad Nacional de  
José Clemente Paz

**BALANCE GENERAL AL 31/12/2022**

|  | 31/12/2022              | 31/12/2021            |
|--|-------------------------|-----------------------|
| <b>1 ACTIVO</b>                                    |                         |                       |
| <b>1 1 ACTIVO CORRIENTE</b>                        |                         |                       |
| <b>1 1 1 DISPONIBILIDADES</b>                      | <b>123.334.931,10</b>   | <b>33.354.119,27</b>  |
| 1 1 1 1 CAJA                                       | 0,00                    | 0,00                  |
| 1 1 1 2 BANCOS                                     | 122.025.980,82          | 32.769.339,13         |
| 1 1 1 3 (PREVISION POR FLUCTUACION DE LA MONEDA)   | 0,00                    | 0,00                  |
| 1 1 1 4 FONDOS ROTATORIOS                          | 1.308.950,28            | 584.780,14            |
| <b>1 1 2 INVERSIONES FINANCIERAS</b>               | <b>445.577.499,67</b>   | <b>272.909.645,75</b> |
| 1 1 2 1 INVERSIONES TEMPORARIAS                    | 445.577.499,67          | 272.909.645,75        |
| 1 1 3 1 (PREV POR FLUC DE LA MONEDA-INV FINANC)    | 0,00                    | 0,00                  |
| 1 1 2 2 TITULOS VALORES                            | 0,00                    | 0,00                  |
| 1 1 3 2 (PREVISION POR DIFERENCIA DE COTIZACION)   | 0,00                    | 0,00                  |
| 1 1 2 3 PRESTAMOS FINANCIEROS OTORGADOS            | 0,00                    | 0,00                  |
| <b>1 1 4 CREDITOS</b>                              | <b>878.890.374,14</b>   | <b>314.330.696,69</b> |
| 1 1 4 1 CUENTAS A COBRAR                           | 861.404.339,97          | 307.989.953,47        |
| 1 1 5 1 (PREV PARA INCOB POR CUENTAS A COBRAR)     | -196.620,00             | -196.620,00           |
| 1 1 4 2 DOCUMENTOS A COBRAR                        | 0,00                    | 0,00                  |
| 1 1 5 2 (PREV POR INCOB POR DOCUMENTOS A COBRAR)   | 0,00                    | 0,00                  |
| 1 1 4 3 ANTICIPOS                                  | 17.300.737,64           | 6.155.446,69          |
| 1 1 4 4 GASTOS PAGADOS POR ADELANTADO              | 0,00                    | 0,00                  |
| 1 1 4 5 PRESTAMOS OTORGADOS                        |                         |                       |
| 1 1 4 9 OTROS CREDITOS                             | 381.916,53              | 381.916,53            |
| 1 1 5 9 (PREV POR INCOB POR OTROS CREDITOS)        | 0,00                    | 0,00                  |
| <b>1 1 6 BIENES DE CAMBIO</b>                      | <b>0,00</b>             | <b>0,00</b>           |
| 1 1 6 1 EXISTENCIAS DE PRODUCTOS TERMINADOS        | 0,00                    | 0,00                  |
| 1 1 6 2 EXISTENCIAS DE PRODUCTOS EN PROCESO        | 0,00                    | 0,00                  |
| 1 1 6 3 EXISTENCIAS DE MAT. SUMINISTROS Y M.PRIMA  | 0,00                    | 0,00                  |
| 1 1 6 4 EXISTENCIAS DE PRODUCTOS ESTRATEGICOS      | 0,00                    | 0,00                  |
| <b>1 1 7 BIENES DE CONSUMO</b>                     | <b>0,00</b>             | <b>0,00</b>           |
| 1 1 7 1 MATERIALES, SUMINISTROS Y MAT PRIMAS       | 0,00                    | 0,00                  |
| 1 1 7 9 OTROS                                      | 0,00                    | 0,00                  |
| <b>1 1 9 OTROS ACTIVOS</b>                         | <b>0,00</b>             | <b>0,00</b>           |
| 1 1 9 9 OTROS ACTIVOS A ASIGNAR                    | 0,00                    | 0,00                  |
| <b>TOTAL ACTIVO CORRIENTE</b>                      | <b>1.447.802.804,91</b> | <b>620.594.461,71</b> |
| <b>1 2 ACTIVO NO CORRIENTE</b>                     |                         |                       |
| <b>1 2 1 CREDITOS A LARGO PLAZO</b>                | <b>0,00</b>             | <b>0,00</b>           |
| 1 2 1 1 CUENTAS A COBRAR A LARGO PLAZO             | 0,00                    | 0,00                  |
| 1 2 2 1 (PREV PARA INCOB POR CTAS A COBRAR A LP)   | 0,00                    | 0,00                  |
| 1 2 1 2 DOCUMENTOS A COBRAR A LARGO PLAZO          | 0,00                    | 0,00                  |
| 1 2 2 2 (PREV PARA INCOB POR DOC A COBRAR A LP)    | 0,00                    | 0,00                  |
| 1 2 1 3 ADELANTOS A PROV Y CONTRATISTAS A LP       | 0,00                    | 0,00                  |
| 1 2 1 4 GASTOS PAGADOS POR ADELANTADO A LP         | 0,00                    | 0,00                  |
| 1 2 1 5 PRESTAMOS OTORGADOS A LARGO PLAZO          | 0,00                    | 0,00                  |
| 1 2 1 6 FONDOS FIDUCIARIOS                         | 0,00                    | 0,00                  |
| 1 2 1 9 OTROS CREDITOS A COBRAR A LP               | 0,00                    | 0,00                  |
| 1 2 2 9 (PREV P/ INCOB POR OTR CRED A COB A LP)    | 0,00                    | 0,00                  |
| <b>1 2 3 INVERSIONES FINANCIERAS A LARGO PLAZO</b> | <b>0,00</b>             | <b>0,00</b>           |
| 1 2 3 1 ACCIONES Y APORTES DE CAPITAL              | 0,00                    | 0,00                  |
| 1 2 3 2 TITULOS Y VALORES A LARGO PLAZO            | 0,00                    | 0,00                  |
| 1 2 3 3 PARTICIPACIONES DE CAPITAL                 | 0,00                    | 0,00                  |
| 1 2 3 4 PRESTAMOS FINANCIEROS OTORGADOS A LP       | 0,00                    | 0,00                  |
| 1 2 4 1 (PREVISION POR FLUC DE MONEDA A LP)        | 0,00                    | 0,00                  |
| 1 2 4 2 (PREVISION POR DIF DE COTIZACION A LP)     | 0,00                    | 0,00                  |
| <b>1 2 5 BIENES DE USO</b>                         | <b>608.841.095,48</b>   | <b>322.917.384,25</b> |
| 1 2 5 1 EDIFICIOS E INSTALACIONES                  | 144.991.800,79          | 144.991.800,79        |
| 1 2 6 1 (EDIFICIOS E INSTALACIONES)                | -25.703.888,03          | -21.637.629,42        |
| 1 2 5 2 TIERRAS Y TERRENOS                         | 1.996.579,60            | 1.996.579,60          |
| 1 2 5 3 MAQUINARIA Y EQUIPO                        | 148.226.017,02          | 57.522.717,69         |
| 1 2 6 3 (MAQUINARIA Y EQUIPO)                      | -38.037.334,57          | -19.782.818,53        |
| 1 2 5 4 EQUIPO MILITAR Y DE SEGURIDAD              | 0,00                    | 0,00                  |
| 1 2 6 4 (EQUIPO MILITAR Y DE SEGURIDAD)            | 0,00                    | 0,00                  |
| 1 2 5 5 CONSTRUC EN PROCESO EN BS DE DOM PRIVADO   | 374.601.883,29          | 159.102.459,79        |
| 1 2 5 6 CONSTRUC EN PROCESO EN BS DE DOM PUBLICO   | 0,00                    | 0,00                  |
| 1 2 5 7 BIENES DE DOMINIO PUBLICO                  | 0,00                    | 0,00                  |
| 1 2 5 9 OTROS BIENES DE USO                        | 3.436.590,91            | 1.051.168,77          |
| 1 2 6 9 (OTROS BIENES DE USO)                      | -670.553,53             | -326.894,44           |
| <b>1 2 7 BIENES INMATERIALES</b>                   | <b>0,00</b>             | <b>0,00</b>           |
| 1 2 7 1 ACTIVOS INTANGIBLES                        | 0,00                    | 0,00                  |
| 1 2 8 1 (ACTIVOS INTANGIBLES)                      | 0,00                    | 0,00                  |
| <b>1 2 9 OTROS ACTIVOS A LARGO PLAZO</b>           | <b>0,00</b>             | <b>0,00</b>           |
| 1 2 9 9 OTROS ACTIVOS A ASIGNAR A LARGO PLAZO      | 0,00                    | 0,00                  |
| <b>TOTAL ACTIVO NO CORRIENTE</b>                   | <b>608.841.095,48</b>   | <b>322.917.384,25</b> |
| <b>TOTAL DEL ACTIVO</b>                            | <b>2.056.643.900,39</b> | <b>943.511.845,96</b> |

  
 Cdr. SEBASTIÁN DIEGO  
 DIRECTOR GRAL. DE ADMINISTRACIÓN  
 Universidad Nacional de  
 José Clemente Paz

  
 Abog. Micaela Quiñeros  
 Secretaria de Administración  
 Universidad Nacional de José C. Paz

  
 Abog. DARÍO KUSINSKY  
 RECTOR  
 Universidad Nacional de  
 José Clemente Paz

SAF: 867

Universidad Nacional de José C. Paz

Ejercicio: 2022

Fecha: 31/12/2022

## BALANCE GENERAL AL 31/12/2022

Versión: 5

31/12/2022

31/12/2021

|   |   | 31/12/2022              | 31/12/2021            |
|---|---|-------------------------|-----------------------|
| 2 | <b>PASIVO</b>   |                         |                       |
| 2 | <b>PASIVO CORRIENTE</b>                                   |                         |                       |
| 2 | 1 <b>DEUDAS</b>   | <b>302.362.926,88</b>   | <b>131.752.101,28</b> |
| 2 | 1 1 1 CUENTAS COMERCIALES A PAGAR                         | 13.001.238,94           | 275.668,73            |
| 2 | 1 1 2 CONTRATISTAS  | 0,00                    | 0,00                  |
| 2 | 1 1 3 GASTOS EN PERSONAL A PAGAR                          | 285.591.091,26          | 130.162.509,13        |
| 2 | 1 1 4 RETENCIONES A PAGAR                                 | 3.752.965,09            | 1.313.923,42          |
| 2 | 1 1 5 PRESTACIONES DE LA SEGURIDAD SOC A PAGAR            | 0,00                    | 0,00                  |
| 2 | 1 1 6 IMPUESTOS A PAGAR                                   | 0,00                    | 0,00                  |
| 2 | 1 1 7 INTERESES A PAGAR                                   | 0,00                    | 0,00                  |
| 2 | 1 1 8 TRANSFERENCIAS A PAGAR                              | 0,00                    | 0,00                  |
| 2 | 1 1 9 OTRAS CUENTAS A PAGAR                               | 17.631,59               | 0,00                  |
| 2 | 1 2 <b>DEUDA DOCUMENTADA A PAGAR</b>                      | <b>0,00</b>             | <b>0,00</b>           |
| 2 | 1 2 1 DOCUMENTOS A PAGAR                                  | 0,00                    | 0,00                  |
| 2 | 1 2 2 PRESTAMOS A PAGAR                                   | 0,00                    | 0,00                  |
| 2 | 1 2 3 LETRAS DE TESORERIA                                 | 0,00                    | 0,00                  |
| 2 | 1 3 <b>INTERESES A DEVENGAR</b>                           | <b>0,00</b>             | <b>0,00</b>           |
| 2 | 1 3 1 INTERESES A DEVENGAR A CORTO PLAZO                  | 0,00                    | 0,00                  |
| 2 | 1 3 9 OTROS INTERESES A DEVENGAR A CORTO PLAZO            | 0,00                    | 0,00                  |
| 2 | 1 5 <b>PORCION CTE DE LOS PASIVOS NO CORRIENTES</b>       | <b>0,00</b>             | <b>0,00</b>           |
| 2 | 1 5 1 PORCION CORRIENTE DE DEUDAS A LP                    | 0,00                    | 0,00                  |
| 2 | 1 5 2 PORCION CTE DE LA DEUDA DOCUMENTADA A LP            | 0,00                    | 0,00                  |
| 2 | 1 5 3 PORCION CORRRIENTE DE LA DEUDA PUBLICA              | 0,00                    | 0,00                  |
| 2 | 1 5 4 PORCION CTE DE LOS PRESTAMOS A LP                   | 0,00                    | 0,00                  |
| 2 | 1 5 9 PORCION CTE DE OTROS PASIVOS NO CTES                | 0,00                    | 0,00                  |
| 2 | 1 6 <b>PASIVOS DIFERIDOS</b>                              | <b>0,00</b>             | <b>0,00</b>           |
| 2 | 1 6 1 INGRESOS DIFERIDOS                                  | 0,00                    | 0,00                  |
| 2 | 1 7 <b>PREVISIONES</b>                                    | <b>0,00</b>             | <b>0,00</b>           |
| 2 | 1 7 1 PREVISIONES PARA AUTOSEGURO                         | 0,00                    | 0,00                  |
| 2 | 1 7 2 PREVISIONES POR JUICIOS                             | 0,00                    | 0,00                  |
| 2 | 1 7 9 OTRAS PREVISIONES                                   | 0,00                    | 0,00                  |
| 2 | 1 8 <b>FONDOS DE TERCEROS Y EN GARANTIA</b>               | <b>46.948.067,18</b>    | <b>20.767.686,65</b>  |
| 2 | 1 8 1 FONDOS EN GARANTIA                                  | 0,00                    | 0,00                  |
| 2 | 1 8 2 FONDOS DE TERCEROS                                  | 46.948.067,18           | 20.767.686,65         |
| 2 | 1 9 <b>OTROS PASIVOS</b>                                  | <b>0,00</b>             | <b>0,00</b>           |
| 2 | 1 9 1 DEUDAS POR OPERACIONES ESPECIALES                   | 0,00                    | 0,00                  |
| 2 | 1 9 9 OTROS PASIVOS A ASIGNAR                             | 0,00                    | 0,00                  |
|   | <b>TOTAL PASIVO CORRIENTE</b>                             | <b>349.310.994,06</b>   | <b>152.519.787,93</b> |
| 2 | 2 <b>PASIVO NO CORRIENTE</b>                              |                         |                       |
| 2 | 2 1 <b>DEUDAS A LARGO PLAZO</b>                           | <b>0,00</b>             | <b>0,00</b>           |
| 2 | 2 1 1 CUENTAS COMERCIALES A PAGAR A LP                    | 0,00                    | 0,00                  |
| 2 | 2 1 2 DEUDAS CON PROVINCIAS A LP                          | 0,00                    | 0,00                  |
| 2 | 2 1 9 OTRAS DEUDAS A PAGAR A LP                           | 0,00                    | 0,00                  |
| 2 | 2 2 <b>DEUDA DOCUMENTADA A PAGAR A LARGO PLAZO</b>        | <b>0,00</b>             | <b>0,00</b>           |
| 2 | 2 2 1 DOCUMENTOS A PAGAR LP                               | 0,00                    | 0,00                  |
| 2 | 2 3 <b>DEUDA PUBLICA</b>                                  | <b>0,00</b>             | <b>0,00</b>           |
| 2 | 2 3 1 DEUDA PUBLICA INTERNA                               | 0,00                    | 0,00                  |
| 2 | 2 3 2 DEUDA PUBLICA EXTERNA                               | 0,00                    | 0,00                  |
| 2 | 2 4 <b>PRESTAMOS A LARGO PLAZO</b>                        | <b>0,00</b>             | <b>0,00</b>           |
| 2 | 2 4 1 PRESTAMOS INTERNOS A PAGAR A LP                     | 0,00                    | 0,00                  |
| 2 | 2 4 2 PRESTAMOS EXTERNOS A PAGAR A LP                     | 0,00                    | 0,00                  |
| 2 | 2 5 <b>PASIVOS DIFERIDOS A LARGO PLAZO</b>                | <b>0,00</b>             | <b>0,00</b>           |
| 2 | 2 5 1 DIFERENCIA DE CAMBIO POR FLUCTUAC MONEDA            | 0,00                    | 0,00                  |
| 2 | 2 5 2 REC TRIBUT A DIST POR PAGARES DE MORAT I            | 0,00                    | 0,00                  |
| 2 | 2 5 9 OTROS PASIVOS DIFERIDOS A LARGO PLAZO               | 0,00                    | 0,00                  |
| 2 | 2 6 <b>PREVISIONES A LP Y RESEVAS TECNICAS</b>            | <b>0,00</b>             | <b>0,00</b>           |
| 2 | 2 6 1 PREVISIONES PARA AUTOSEGURO A LP                    | 0,00                    | 0,00                  |
| 2 | 2 6 2 RESERVAS TECNICAS                                   | 0,00                    | 0,00                  |
| 2 | 2 6 3 PREVISIONES POR JUICIOS A LARGO PLAZO               | 0,00                    | 0,00                  |
| 2 | 2 6 9 OTRAS PREVISIONES A LP                              | 0,00                    | 0,00                  |
| 2 | 2 7 <b>INTERESES A DEVENGAR</b>                           | <b>0,00</b>             | <b>0,00</b>           |
| 2 | 2 7 1 INTERESES A DEVENGAR A LARGO PLAZO                  | 0,00                    | 0,00                  |
| 2 | 2 7 9 OTROS INTERESES A DEVENGAR A LARGO PLAZO            | 0,00                    | 0,00                  |
| 2 | 2 9 <b>OTROS PASIVOS A LARGO PLAZO</b>                    | <b>0,00</b>             | <b>0,00</b>           |
| 2 | 2 9 9 OTROS PASIVOS A ASIGNAR A LARGO PLAZO               | 0,00                    | 0,00                  |
|   | <b>TOTAL PASIVO NO CORRIENTE</b>                          | <b>0,00</b>             | <b>0,00</b>           |
|   | <b>TOTAL DEL PASIVO</b>                                   | <b>349.310.994,06</b>   | <b>152.519.787,93</b> |
| 3 | <b>PATRIMONIO</b>   |                         |                       |
| 3 | 1 <b>HACIENDA PUBLICA</b>                                 | <b>0,00</b>             | <b>0,00</b>           |
| 3 | 1 1 <b>CAPITAL FISCAL</b>                                 | <b>0,00</b>             | <b>0,00</b>           |
| 3 | 1 2 <b>TRANSFERENCIAS Y CONTR DE CAP RECIBIDAS</b>        | <b>0,00</b>             | <b>0,00</b>           |
| 3 | 1 2 1 TRANSFERENCIAS DE CAPITAL                           | 0,00                    | 0,00                  |
| 3 | 1 2 2 CONTRIBUCIONES                                      | 0,00                    | 0,00                  |
| 3 | 1 3 <b>RESULTADOS DE LA CUENTA CORRIENTE</b>              | <b>0,00</b>             | <b>0,00</b>           |
| 3 | 1 3 1 RESULTADOS DE EJERCICIOS ANTERIORES                 | 0,00                    | 0,00                  |
| 3 | 1 3 2 RESULTADO DEL EJERCICIO                             | 0,00                    | 0,00                  |
| 3 | 1 4 <b>VARIAC PATRIM ADM CENTRAL RES SH N°47/97</b>       | <b>0,00</b>             | <b>0,00</b>           |
| 3 | 2 <b>PATRIMONIO INSTITUCIONAL</b>                         | <b>1.707.332.906,33</b> | <b>790.992.058,03</b> |
| 3 | 2 1 <b>CAPITAL INSTITUCIONAL</b>                          | <b>0,00</b>             | <b>0,00</b>           |
| 3 | 2 1 1 CAPITAL INSTITUCIONAL                               | 0,00                    | 0,00                  |
| 3 | 2 1 2 AJUSTE CAPITAL INSTITUCIONAL                        | 0,00                    | 0,00                  |
| 3 | 2 2 <b>TR Y CONTRIBUCIONES DE CAPITAL RECIBIDAS</b>       | <b>751.046.298,48</b>   | <b>355.268.486,14</b> |
| 3 | 2 2 1 TRANSFERENCIAS DE CAPITAL                           | 751.046.298,48          | 355.268.486,14        |
| 3 | 2 2 2 CONTRIBUCIONES                                      | 0,00                    | 0,00                  |
| 3 | 2 2 3 AJUSTE DE TRANSF Y CONTRIBUCIONES DE CAPITAL        | 0,00                    | 0,00                  |
| 3 | 2 3 <b>RESULTADOS DE LA CUENTA CORRIENTE</b>              | <b>956.286.607,85</b>   | <b>435.723.571,89</b> |
| 3 | 2 3 1 RESULTADOS DE EJERCICIOS ANTERIORES                 | 429.855.942,51          | 435.723.571,89        |
| 3 | 2 3 2 RESULTADO DEL EJERCICIO                             | 526.430.665,34          | 0,00                  |
| 3 | 2 4 <b>VARIACIONES PATRIMONIALES DE ORG DESC</b>          | <b>0,00</b>             | <b>0,00</b>           |
| 3 | 2 4 1 VARIACIONES PATRIMONIALES DE OD RES S.H 47/97       | 0,00                    | 0,00                  |
| 3 | 2 4 2 VARIACIONES PATRIMONIALES DE OD DEC ADM J.G.M 56/99 | 0,00                    | 0,00                  |
|   | <b>TOTAL PATRIMONIO</b>                                   | <b>1.707.332.906,33</b> | <b>790.992.058,03</b> |

Cdr. SEBASTIÁN DIEGO  
DIRECTOR GRAL. DE ADMINISTRACIÓN  
Universidad Nacional de  
José Clemente Paz

Abog. Micaela Quiñeros  
Secretaría de Administración  
Universidad Nacional de José C. Paz

Abog. PABLO KUSINSKY  
RECTOR  
Universidad Nacional de  
José Clemente Paz

0,00



SAF: 867

Universidad Nacional de José C. Paz

Ejercicio: 2022

Fecha: 31/12/2022

Versión: 5

ESTADO DE RECURSOS Y GASTOS  
EJERCICIO FINALIZADO EL 31/12/2022

31/12/2022

|              |  |                         |
|--------------|--|-------------------------|
| <b>5</b>     | <b>RECURSOS</b>                                |                         |
| <b>5 1</b>   | <b>INGRESOS CORRIENTES</b>                     |                         |
| <b>5 1 1</b> | <b>INGRESOS TRIBUTARIOS</b>                    | <b>0,00</b>             |
| 5 1 1 1      | IMPUESTOS DIRECTOS                             | 0,00                    |
| 5 1 1 2      | IMPUESTOS INDIRECTOS                           | 0,00                    |
| <b>5 1 2</b> | <b>CONTRIBUCIONES A LA SEGURIDAD SOCIAL</b>    | <b>0,00</b>             |
| 5 1 2 1      | CONTRIBUCIONES A LA SEGURIDAD SOCIAL           | 0,00                    |
| 5 1 2 9      | OTRAS CONTRIBUCIONES                           | 0,00                    |
| <b>5 1 3</b> | <b>INGRESOS NO TRIBUTARIOS</b>                 | <b>273.645,64</b>       |
| 5 1 3 1      | TASAS  | 0,00                    |
| 5 1 3 2      | DERECHOS                                       | 0,00                    |
| 5 1 3 9      | OTROS NO TRIBUTARIOS                           | 273.645,64              |
| <b>5 1 4</b> | <b>VTA DE BS Y SERV DE LAS ADM PUBLICAS</b>    | <b>0,00</b>             |
| 5 1 4 1      | VENTA DE BIENES                                | 0,00                    |
| 5 1 4 2      | PRESTACION DE SERVICIOS                        | 0,00                    |
| <b>5 1 5</b> | <b>RENTAS DE LA PROPIEDAD</b>                  | <b>81.413.891,47</b>    |
| 5 1 5 1      | INTERESES                                      | 81.413.891,47           |
| 5 1 5 2      | DIVIDENDOS                                     | 0,00                    |
| 5 1 5 3      | ARRENDAMIENTOS DE TIERRAS Y TERRENOS           | 0,00                    |
| 5 1 5 4      | DERECHOS SOBRE BIENES INTANGIBLES              | 0,00                    |
| <b>5 1 6</b> | <b>TRANSFERENCIAS RECIBIDAS</b>                | <b>3.639.767.216,63</b> |
| 5 1 6 1      | TRANSFERENCIAS DEL SECTOR PRIVADO              | 0,00                    |
| 5 1 6 2      | TR CORRIENTES DEL SECTOR PUBLICO               | 3.639.767.216,63        |
| 5 1 6 3      | TRANSFERENCIAS DEL SECTOR EXTERNO              | 0,00                    |
| <b>5 1 7</b> | <b>CONTRIBUCIONES RECIBIDAS</b>                | <b>0,00</b>             |
| 5 1 7 1      | CONTRIBUCIONES DE LA ADM CENTRAL               | 0,00                    |
| 5 1 7 2      | CONTRIB DE LOS ORG DESCENTRALIZADOS            | 0,00                    |
| 5 1 7 3      | CONTRIB DE LOS ORG DE SEGURIDAD SOCIAL         | 0,00                    |
| <b>5 1 9</b> | <b>OTROS INGRESOS</b>                          | <b>162.606.896,91</b>   |
| 5 1 9 1      | DIFERENCIA DE CAMBIO                           | 78.765.729,76           |
| 5 1 9 2      | DIFERENCIA DE COTIZACION                       | 0,00                    |
| 5 1 9 3      | RESULTADO POR EXPOSICION A LA INFLACION        | 0,00                    |
| 5 1 9 4      | RESULTADO POR TENENCIA                         | 0,00                    |
| 5 1 9 9      | OTROS  | 83.841.167,15           |
|              | <b>TOTAL DE RECURSOS</b>                       | <b>3.884.061.650,65</b> |
| <b>6</b>     | <b>GASTOS</b>                                  |                         |
| <b>6 1</b>   | <b>GASTOS CORRIENTES</b>                       |                         |
| <b>6 1 1</b> | <b>GASTOS DE CONSUMO</b>                       | <b>3.333.825.729,43</b> |
| 6 1 1 1      | REMUNERACIONES                                 | 2.966.805.723,92        |
| 6 1 1 2      | BIENES Y SERVICIOS                             | 344.341.362,73          |
| 6 1 1 3      | IMPUESTOS INDIRECTOS                           | 0,00                    |
| 6 1 1 4      | AMORTIZACION                                   | 22.678.642,78           |
| 6 1 1 5      | CUENTAS INCOBRABLES                            | 0,00                    |
| 6 1 1 6      | PERDIDA POR AUTOSEGURO, RES TEC Y OTRAS        | 0,00                    |
| <b>6 1 2</b> | <b>RENTAS DE LA PROPIEDAD</b>                  | <b>4.037.858,37</b>     |
| 6 1 2 1      | INTERESES                                      | 0,00                    |
| 6 1 2 2      | ARRENDAMIENTOS DE TIERRAS Y TERRENOS           | 0,00                    |
| 6 1 2 3      | DERECHOS SOBRE BIENES INMATERIALES             | 4.037.858,37            |
| <b>6 1 3</b> | <b>PRESTACIONES DE LA SEGURIDAD SOCIAL</b>     | <b>0,00</b>             |
| <b>6 1 4</b> | <b>COSTO DE VENTA DE BS Y SERVICIOS DE ADM</b> | <b>0,00</b>             |
| 6 1 4 1      | COSTO DE VENTA DE BIENES                       | 0,00                    |
| 6 1 4 2      | COSTO DE PRESTACION DE SERVICIOS               | 0,00                    |
| <b>6 1 5</b> | <b>TRANSFERENCIAS OTORGADAS</b>                | <b>19.527.510,00</b>    |
| 6 1 5 1      | TRASFERENCIAS AL SECTOR PRIVADO                | 19.527.510,00           |
| 6 1 5 2      | TRANSFERENCIAS CTES AL SECTOR PUBLICO          | 0,00                    |
| 6 1 5 3      | TRANSFERENCIAS AL SECTOR EXTERNO               | 0,00                    |
| <b>6 1 6</b> | <b>CONTRIBUCIONES OTORGADAS</b>                | <b>0,00</b>             |
| 6 1 6 1      | CONTRIBUCIONES A LA ADM CENTRAL                | 0,00                    |
| 6 1 6 2      | CONTRIBUCIONES A ORG DESCENTRALIZADOS          | 0,00                    |
| 6 1 6 3      | CONTRIBUCIONES A ORG DE SEG SOCIAL             | 0,00                    |
| <b>6 1 9</b> | <b>OTRAS PERDIDAS</b>                          | <b>239.887,51</b>       |
| 6 1 9 1      | DIFERENCIA DE CAMBIO                           | 0,00                    |
| 6 1 9 2      | DIFERENCIA DE COTIZACION                       | 0,00                    |
| 6 1 9 3      | PERDIDAS POR JUICIOS                           | 0,00                    |
| 6 1 9 4      | RESULTADO POR EXPOSICION A LA INFLACION        | 0,00                    |
| 6 1 9 5      | RESULTADO POR TENENCIA                         | 0,00                    |
| 6 1 9 9      | OTRAS  | 239.887,51              |
|              | <b>TOTAL DE GASTOS</b>                         | <b>3.357.630.985,31</b> |
|              | <b>DESAHORO \ DESAHOYO DE LA GESTION</b>       | <b>526.430.665,34</b>   |

  
DIRECTOR GRAL DE ADMINISTRACION  
Universidad Nacional de  
José Clemente Paz

  
Abog. Micaela Quiñeros  
Secretaria de Administración  
Universidad Nacional de José C. Paz

  
Abog. PABLO KUSINSKY  
RECTOR  
Universidad Nacional de  
José Clemente Paz

ESTADO DE EVOLUCION DEL PATRIMONIO NETO  
 ORGANISMOS DESCENTRALIZADOS AL

31/12/2022

|   | CONCEPTO                                   | CAPITAL INSTITUCIONAL<br>1 | AJUSTE DEL CAPITAL INSTITUCIONAL<br>2 | VARIACIONES PATRIMONIALES DE LOS ORG DESC<br>3 | TRANSFERENCIAS Y CONTRIBUCIONES DE CAPITAL RECIBIDAS<br>4 | AJUSTE DE TRANSF. CONTRIB. DE CAP RECIBIDAS<br>5 | RESULTADO DE LA CUENTA CORRIENTE         |                              |                | PATRIMONIO INSTITUCIONAL<br>9<br>(9)=(1)+(2)+(3)+(4)+(5)+(8) |
|---|--|----------------------------|---------------------------------------|--|---|--|--|------------------------------|----------------|--|
|   |  |                            |                                       |  |   |  | RESULTADOS DE EJERCICIOS ANTERIORES<br>6 | RESULTADO DEL EJERCICIO<br>7 | TOTAL<br>8=6+7 |  |
|   |  |                            |                                       |  |   |  | -En pesos-                               |                              |                |  |
| 1 | Saldo al inicio del ejercicio              | 0,00                       | 0,00                                  | 0,00   | 0,00  | 0,00   | 0,00                                     | 0,00                         | 0,00           | 0,00   |
|   | - S/estados contables del ej anterior      | 0,00                       | 0,00                                  | 0,00   | 355.268.486,14  | 0,00   | 435.723.571,89                           | 0,00                         | 435.723.571,89 | 790.992.058,03   |
|   | - Modificación del saldo (Nota)            | 0,00                       | 0,00                                  | 0,00   | 0,00  | 0,00   | 0,00                                     | 0,00                         | 0,00           | 0,00   |
| 2 | Saldo modif. al inicio del ejercicio       | 0,00                       | 0,00                                  | 0,00   | 355.268.486,14  | 0,00   | 435.723.571,89                           | 0,00                         | 435.723.571,89 | 790.992.058,03   |
| 3 | Incremento del ejercicio                   | 0,00                       | 0,00                                  | 0,00   | 396.124.510,34  | 0,00   | 8.659,00                                 | 0,00                         | 8.659,00       | 396.133.169,34   |
| 4 | Disminuciones del ejercicio                | 0,00                       | 0,00                                  | 0,00   | -346.698,00   | 0,00   | -5.876.288,38                            | 0,00                         | -5.876.288,38  | -6.222.986,38  |
| 5 | Reexpr. Saldo Iniciales a moneda de cierre | 0,00                       | 0,00                                  | 0,00   | 0,00  | 0,00   | 0,00                                     | 0,00                         | 0,00           | 0,00   |
| 6 | Resultado del Ejercicio                    | 0,00                       | 0,00                                  | 0,00   | 0,00  | 0,00   | 0,00                                     | 526.430.665,34               | 526.430.665,34 | 526.430.665,34   |
| 7 | Saldo al cierre del ejercicio              | 0,00                       | 0,00                                  | 0,00   | 751.046.298,48  | 0,00   | 429.855.942,51                           | 526.430.665,34               | 956.286.607,85 | 1.707.332.906,33   |

Se certifica que se ha tenido a la vista la documentación de respaldo

FIRMA

FIRMA

FIRMA

  
 Cdr. SEBASTIÁN DIEGO  
 DIRECTOR GRAL DE ADMINISTRACIÓN  
 Universidad Nacional de José Clemente Paz

  
 Abog. Micaela Quinteros  
 Secretaria de Administración  
 Universidad Nacional de José C. Paz

  
 Abog. DARIÓ KUSINSKY  
 SECTOR  
 Universidad Nacional de José Clemente Paz

ESTADO DE ORIGEN Y APLICACION DE FONDOS

|   |                         |
|---|-------------------------|
| <b>SALDO INICIAL DE DISPONIBILIDADES</b>                        | <b>33.354.119,27</b>    |
| <b>ORIGEN DE LOS FONDOS</b>                                     |                         |
| <b>FLUJO ANUAL</b>  | <b>549.095.099,08</b>   |
| Ahorro/desahorro de la gestión                                  | 526.430.665,34          |
| Variación de provisiones y reservas técnicas                    | 0,00                    |
| Amortizaciones del ejercicio                                    | 22.664.433,74           |
| <b>PATRIMONIO</b>   | <b>395.777.812,34</b>   |
| Incremento de Capital Fiscal                                    | 0,00                    |
| Transferencias de Capital del Sector Público Nacional           | 395.777.812,34          |
| Ajuste de Resultados de Ejercicios Anteriores                   | 0,00                    |
| Variaciones Patrimoniales Resolución S.H. N° 47/97              | 0,00                    |
| Variaciones Patrimoniales Decision Administrativa N° 56/99      | 0,00                    |
| <b>VARIACIÓN DE ACTIVOS</b>                                     | <b>0,00</b>             |
| Disminución de Activos Corrientes                               | 0,00                    |
| Financieros   | 0,00                    |
| Inversiones Financieras   | 0,00                    |
| Créditos  | 0,00                    |
| Otros Activos   | 0,00                    |
| Reales  | 0,00                    |
| Bienes de cambio  | 0,00                    |
| Bienes de consumo   | 0,00                    |
| Disminución de Activos no Corrientes                            | 0,00                    |
| Financieros   | 0,00                    |
| Inversiones financieras   | 0,00                    |
| Créditos  | 0,00                    |
| Aportes y Participaciones de Capital                            | 0,00                    |
| Otros Activos a largo plazo                                     | 0,00                    |
| Reales  | 0,00                    |
| Bienes de Uso   | 0,00                    |
| Bienes Inmateriales   | 0,00                    |
| Otros Activos a largo plazo                                     | 0,00                    |
| <b>VARIACIÓN DE PASIVOS</b>                                     | <b>196.791.206,13</b>   |
| Incremento de Pasivos Corrientes                                | 196.791.206,13          |
| Deudas  | 170.610.825,60          |
| Fondos de terceros y en garantía                                | 26.180.360,53           |
| Pasivos diferidos   | 0,00                    |
| Provisiones   | 0,00                    |
| Deuda documentada a pagar                                       | 0,00                    |
| Otros pasivos   | 0,00                    |
| Porción Corriente de los pasivos no corrientes                  | 0,00                    |
| Incremento Pasivos no Corrientes                                | 0,00                    |
| Deudas  | 0,00                    |
| Deuda documentada a pagar                                       | 0,00                    |
| Deuda pública   | 0,00                    |
| Prestamos   | 0,00                    |
| Pasivos diferidos a largo plazo                                 | 0,00                    |
| Provisiones   | 0,00                    |
| Otros pasivos a largo plazo                                     | 0,00                    |
| <b>TOTAL ORIGEN DE FONDOS</b>                                   | <b>1.141.664.117,55</b> |
| <b>APLICACIÓN DE FONDOS</b>                                     |                         |
| <b>PATRIMONIO</b>   | <b>5.867.629,38</b>     |
| Reducciones de Capital y de Resultados de Ejercicios Anteriores | 5.867.629,38            |
| Reducción de Transferencias y Contribuciones de Capital         | 0,00                    |
| Variaciones Patrimoniales Resolución S.H. N° 47/97              | 0,00                    |
| Variaciones Patrimoniales Decision Administrativa N° 56/99      | 0,00                    |
| <b>VARIACIÓN DE ACTIVOS</b>                                     | <b>1.045.815.676,34</b> |
| Incremento de Activos Corrientes                                | 737.227.531,37          |
| Financieros   | 737.227.531,37          |
| Inversiones Financieras   | 172.667.853,92          |
| Créditos  | 564.559.677,45          |
| Otros Activos   | 0,00                    |
| Reales  | 0,00                    |
| Bienes de cambio  | 0,00                    |
| Bienes de consumo   | 0,00                    |
| Incremento de Activos no Corrientes                             | 308.588.144,97          |
| Financieros   | 0,00                    |
| Inversiones financieras   | 0,00                    |
| Créditos  | 0,00                    |
| Aportes y Participaciones de Capital                            | 0,00                    |
| Otros Activos a largo plazo                                     | 0,00                    |
| Reales  | 308.588.144,97          |
| Bienes de Uso   | 308.588.144,97          |
| Bienes Inmateriales   | 0,00                    |
| Otros Activos a largo plazo                                     | 0,00                    |
| <b>VARIACIÓN DE PASIVOS</b>                                     | <b>0,00</b>             |
| Disminución de Pasivos Corrientes                               | 0,00                    |
| Deudas  | 0,00                    |
| Deuda documentada   | 0,00                    |
| Fondos de terceros y en garantía                                | 0,00                    |
| Pasivos diferidos   | 0,00                    |
| Provisiones   | 0,00                    |
| Porción Corriente de los pasivos no corrientes                  | 0,00                    |
| Otros Pasivos   | 0,00                    |
| Disminución de Pasivos no Corrientes                            | 0,00                    |
| Deudas  | 0,00                    |
| Deuda documentada   | 0,00                    |
| Deuda pública   | 0,00                    |
| Pasivos Diferidos a largo plazo                                 | 0,00                    |
| Prestamos   | 0,00                    |
| Préstamos a largo plazo   | 0,00                    |
| Otros pasivos a largo plazo                                     | 0,00                    |
| <b>TOTAL APLICACIÓN DE FONDOS</b>                               | <b>1.051.683.305,72</b> |
| <b>SALDO FINAL DE DISPONIBILIDADES</b>                          | <b>123.334.931,0</b>    |

  
 Cdr. SEBASTIÁN DIEGO  
 DIRECTOR GRAL. DE ADMINISTRACIÓN  
 Universidad Nacional de  
 José Clemente Paz

  
 Abog. Micaela Quinteros  
 Secretaria de Administración  
 Universidad Nacional de José C. Paz

  
 Abog. DARÍO KUSINSKY  
 RECTOR  
 Universidad Nacional de  
 José Clemente Paz

## **NOTAS A LOS ESTADOS CONTABLES**

(Cifras Expresadas en Pesos)

### **1. Bases de Presentación de los Estados Contables.**

Los Estados Contables han sido confeccionados conforme las disposiciones de la Ley N°24.156, la resolución de la Secretaría de Hacienda N° 25/1995 (Principios de Contabilidad Generalmente Aceptados y Normas Generales de Contabilidad para el Sector Público Nacional), la Resolución N° 246/2022 APN-SECH de la Secretaría de Hacienda del Ministerio de Hacienda de la Nación, referida al Cierre de Cuentas correspondiente al Ejercicio 2022 y la Disposición N° 71/10-APN-CGN y sus modificatorias, incluyendo la Disposición N°7/22 de la Contaduría General de la Nación, referidas a las Pautas para la Presentación Cierre 2022.

### **2. Criterios de Valuación**

A continuación se detallan los criterios de mayor relevancia utilizados en la preparación de los Estados Contables.

#### **2.1. Disponibilidades**

Entidades financieras. En moneda nacional. Se incluyen los saldos de las cuentas debidamente conciliados.

En relación a la tenencia de Moneda Extranjera, la misma se valúa a la cotización del Dólar Billeto siendo que este valor es el que refleja razonablemente la tenencia al cierre del ejercicio.

#### **2.2. Créditos**



Se incluyen los saldos en moneda nacional al 31 de diciembre de 2022. Su valor nominal se encuentra conformado por:

| Descripción                            | Importe          |
|--|------------------|
| OTRAS CUENTAS A COBRAR                 | \$ 11.859.178,03 |
| OTROS ANTICIPOS                        | \$ 4.620.385,57  |
| ADELANTOS A PROVEEDORES Y CONTRATISTAS | \$ 12.680.352,07 |

### 2.3. Bienes de Uso

Se valúan a su costo de adquisición al que se le han deducido las correspondientes amortizaciones acumuladas, calculadas aplicando el método de línea recta, cuya alícuota se determina sobre la base de la vida útil estimada de cada bien.

El criterio de incorporación al patrimonio es el de la ejecución del pagado, de este modo se puede identificar el universo de bienes que contablemente ingresaron a patrimonio y realizar la totalidad de las altas patrimoniales logrando la integridad de la información contable sobre la base del mencionado criterio.

### 2.4. Inmuebles

- Terrenos: Por Resoluciones N° 119 y 176, de fecha 1° de septiembre de 2015 y 25 de noviembre de 2015, la Agencia de Administración de Bienes del Estado (AABE) asignó en uso a esta Universidad, el sector del inmueble ubicado en la calle Leandro N. Alem entre las calles Pueyrredón, Carabelas y Límite Vías del Ferrocarril San Martín de José C. Paz, Provincia de Buenos Aires.
- Edificios:
  - Edificio calle Leandro N. Alem N° 4731, José C. Paz, Provincia de Buenos Aires.
  - Edificio calle Leandro N. Alem N° 4560, José C. Paz, Provincia de Buenos Aires.



- Edificio calle Leandro N. Alem N° 4593, José C. Paz, Provincia de Buenos Aires.

## 2.5. Deudas

A su valor nominal. Se encuentra integrado por los siguientes conceptos:

| Descripción                 | Importe           |
|-----------------------------|-------------------|
| CUENTAS COMERCIALES A PAGAR | \$ 13.002.621,08  |
| GASTOS EN PERSONAL A PAGAR  | \$ 285.589.709,12 |
| RETENCIONES A PAGAR         | \$ 3.752.965,09   |
| OTRAS CUENTAS A PAGAR       | \$ 17.631,59      |

## 2.6. Resultado de la Cuenta Corriente

El saldo total es de \$ 978.088.116,42.

Compuesto por los siguientes rubros del Balance General:

| Descripción                         | Importe            |
|-------------------------------------|--------------------|
| RESULTADOS DE EJERCICIOS ANTERIORES | \$ 429.855.942,51* |
| RESULTADO DEL EJERCICIO             | \$ 548.232.173,91  |

\*El saldo de la cuenta incorpora registros realizados en la cuenta contable AREA durante el Ejercicio 2022 de acuerdo al siguiente detalle:

- Ajuste correspondiente a relevamiento patrimonial de bienes no registrados oportunamente por \$ 8.659,00.
- Ajuste sobre devengado de ingresos futuros dados de alta en ejercicios previos y desafectados en el ejercicio 2022 por \$5.876.288,38.

## 2.7. Gastos Corrientes

a. Gastos de Consumo:



| Presupuestario      | No Presupuestario | Total               |
|---------------------|-------------------|---------------------|
| \$ 3.312.152.102,24 | \$ 22.678.642,76  | \$ 3.334.830.745,00 |

b. Remuneraciones:

| Presupuestario      | No Presupuestario | Total               |
|---------------------|-------------------|---------------------|
| \$ 2.967.810.739,51 | \$ -0,02*         | \$ 2.967.810.739,49 |

\*Ajuste por redondeo según asiento específico N°29.114

c. Bienes y Servicios:

| Presupuestario    | No Presupuestario | Total             |
|-------------------|-------------------|-------------------|
| \$ 344.341.362,73 | \$ 0              | \$ 344.341.362,73 |

d. Depreciaciones y Amortizaciones:

No presupuestario \$ 22.678.642,78

e. Transferencias Corrientes al Sector Privado:

\$19.527.510,00

### 3. Actuaciones Judiciales

A la fecha de cierre de los Estados Contables, la Universidad actúa como parte demandada en los siguientes autos:

- 1) "GONZALEZ, Paola Susana c/ Universidad Nacional de José Clemente Paz y otros s/Daños y perjuicios (Expte. 31277/2015) de trámite por ante el Juzgado Nacional de Primera Instancia en lo Civil N° 98 Secretaría Única. Iniciado el 6/3/2015 por la suma de Pesos Doscientos Setenta y Ocho Mil Setecientos Cincuenta y Tres (\$278.753.-) con más sus intereses, costos y costas del proceso. Se persigue el resarcimiento de una lesión sufrida por



una estudiante en el marco de una clase del Profesorado Universitario en Educación Física. Se hace saber que se le ha dado intervención a la Cía. de Seguros SMG Compañía Argentina de Seguros S.A. con quien esta Universidad mantenía una póliza vigente en ese entonces para la cobertura de siniestros como el reclamado, así como al Estudio Jurídico que la representa, a fin de que esa Cía. asegure la defensa de esta Universidad, en los términos del art. 109 de la Ley N° 17.418, lo cual implica que ésta debe asumir la dirección del proceso promovido por el damnificado. Dicha póliza prevé que el asegurado participará en cada siniestro con un 10% de las indemnizaciones que se acuerden o que resulten de sentencia, incluyendo honorarios, costas y otros acontecimientos, con un mínimo del 0,2% y un máximo del 15%, ambos de la suma asegurada.

Se hace saber que en el día 1º de febrero del año 2018, se ha dictado sentencia rechazándose la demanda promovida por la actora, con costas a la actora, la cual fue apelada por esa parte. Con fecha 3 de junio de 2020 la Cámara Civil Sala M confirmó la sentencia de primera instancia, imponiendo las costas de esa instancia a la actora vencida.

2) “AMAYA, Tatiana Samanta c/Universidad Nacional de José C. Paz s/Ejecutivo”. Expte. 61976/SM-6509-2015, de trámite ante el Juzgado de 1ª Instancia en lo Civil y Comercial N° 10 Secretaría Única del Departamento Judicial de San Marín, Iniciado el 08/04/2015 por la suma de Pesos Siete Mil (\$7.000.-) con más intereses, costos y costas de la ejecución. Se pretende ejecutar un cheque rechazado. El expediente se encuentra en primera instancia, con sentencia de trance y remate de fecha 5/5/16 contraria a los intereses de esta universidad, por la cual se condena a la misma al pago de la suma de Pesos Siete Mil (\$7.000.-) con más un interés equivalente a la tasa activa que cobra el Banco de la Provincia de Buenos Aires en sus operaciones ordinarias de descuento a treinta días, desde la fecha de mora acaecida el 15 de abril de 2014 y hasta su efectivo pago, imponiendo las costas a la ejecutada. Se registra último movimiento en el mes de noviembre de 2017, habiéndose paralizado la causa en diciembre de 2019 bajo el Legajo N° 3747.

3) “PROMOCODE S.R.L. c/ UNIVERSIDAD DE JOSE C. PAZ s/ORDINARIO”. Expte. COM 006135/2016, de trámite por ante el JUZGADO NACIONAL DE PRIMERA INSTANCIA EN LO COMERCIAL N° 5 - SECRETARIA N° 9. Iniciado el 14/4/2016 por la suma de Pesos Doce Mil Novecientos Cuarenta y Siete (\$12.947.-) con más sus intereses, costos y costas del proceso. Se pretende ejecutar dos facturas presuntamente impagas. El expediente





se encuentra en primera instancia, demanda notificada, traba de litis. Se registra último movimiento en fecha 2/11/16. El expediente se encuentra paralizado desde el día 26/4/2018 en Legajo N° 62/2018.

4) "OBRA SOCIAL PARA LA ACTIVIDAD DOCENTE C/ UNIVERSIDAD NACIONAL DE JOSÉ CLEMENTE PAZ S/LEY 23.660 – OBRAS SOCIALES", Expte. N° 13635/2019, en trámite ante el Juzgado Federal en lo Civil y Comercial y Contencioso Administrativo de San Martín N° 1, Secretaría Ad- Hoc. Se reclama el monto total de \$473.735,17 en concepto del cobro de aportes y contribuciones de la Obra Social correspondiente al período comprendido entre el 04/2012 y al 12/2013, y al certificado de deuda N° 9103 de fecha 11 de mayo de 2017. En tiempo y forma, se contestó demanda oponiendo a la ejecución intentada las excepciones de pago total documentado y de inhabilidad de título y, consecuentemente, la actora contestó traslado en autos informando que se encuentran pagas las sumas reclamadas. Ante ello, este servicio jurídico solicitó se dicte sentencia definitiva desestimando la demanda incoada por la actora, con costas a la vencida. Actualmente, las actuaciones se encuentran a despacho.

5) "ZUBILLAGA RODOLFO C/UNIVERSIDAD NACIONAL DE JOSÉ CLEMENTE PAZ S/ DESPIDO", Expte. Nro. 10839/2020 de trámite por ante la Justicia del Trabajo de San Miguel, Tribunal de Trabajo N° 2 de San Miguel, iniciado el 3/02/2020. El monto reclamado asciende a PESOS UN MILLÓN CINCUENTA Y UN MIL SETECIENTOS CUATRO CON OCHENTA Y CUATRO CENTAVOS \$ 1.051.704,84 con más sus intereses y costas.

Se planteó la incompetencia del Tribunal y con fecha 18/12/2020, se resolvió: I) Hacer lugar a la excepción de incompetencia deducida. Declarar la incompetencia material de este Tribunal en la presente causa (arts. 2, 6 y 31 ley 11.653). II) Imponer las costas por su orden (art. 68 del CPCC y 19 de la ley 11.653). Con fecha 27/04/2022, se decretó la competencia del Juzgado en lo Civil y Comercial y Contencioso Administrativo N° 2 de San Martín, Secretaría 1, tramitando los actuados en el Expte. N° 15695/2021, y se corrió el traslado de la demanda a esta UNIVERSIDAD, la que fue oportunamente contestada por este Servicio Jurídico. Actualmente, las actuaciones se encuentran a despacho.



6) "UNIVERSIDAD NACIONAL DE JOSÉ C. PAZ c/ ECMA SRL s/CONTENCIOSO ADMINISTRATIVO-VARIOS". Expte FSM 040019/2020 de trámite ante la

Justicia Federal de San Martín, JUZGADO FEDERAL EN LO CIVIL Y COM. Y CONT. ADM. DE SAN MARTIN 2- SECRETARIA 3. Iniciado el 30/12/2020 por la suma de Pesos Veintiún Millones Ochenta y Dos Mil Ciento Noventa y Cinco con 9/100 ctvos. (\$ 21.082.195,09) o lo que en más o en menos surja de las probanzas de autos, con más sus intereses y costas. Se pretende obtener una reparación por los daños y perjuicios causados a la Universidad Nacional de José C. Paz por ECMA S.R.L., CUIT Nro. 3063698918-1 por la rescisión por culpa del contratista -operada por intermedio de la Resolución del Rector N° 531/2019- del contrato de obra pública de fecha 2 de mayo de 2017 oportunamente suscripto con esta empresa, en el marco de la Licitación Pública de Etapa Única Nacional N° 1/2015 para la construcción del “Edificio Aulario y Comedor Universitario” en el marco del Contrato de Préstamo N° 8673 de fecha 30 de septiembre de 2014 entre la Nación Argentina y la Corporación Andina de Fomento, destinado a la financiación del “Programa de Apoyo a la Infraestructura Universitaria – Etapa II” a ser ejecutado por la Nación y las Universidades Nacionales. El expediente se encuentra en primera instancia, sin que se haya producido hasta el momento la traba de litis.

7) “UNIVERSIDAD NACIONAL DE JOSÉ C. PAZ C/ ASOCIACIÓN CIVIL MULTIESPACIO PARA EL DESARROLLO SOCIAL Y CULTURAL DE JOSÉ C. PAZ S/ DESALOJO”, Expte. 40980/2022, en trámite ante el Juzgado Federal en lo Civil y Comercial y Contencioso Administrativo N° 1 de San Martín, Secretaría 3. Se ha presentado demanda de desalojo contra la Asociación Civil Multiespacio para el Desarrollo Social y Cultural de José C. Paz, en virtud de la ocupación ilegítima del espacio asignado en uso a esta Universidad por las Resoluciones Presidente y Vicepresidente AABE N° 119 del 1° de septiembre de 2015, y N° 176 del 25 de noviembre de 2015 (con más la Resolución AABE N° 164 del 1° de diciembre de 2020).

8) “MERLOS GILBERTO C/GUARDMAN Y OTRO S/DESPIDO”, Expte. 25893/2020, en trámite ante Juzgado Nacional del Trabajo N° 52. La Universidad fue demandada solidariamente por despido directo por la suma de \$ 756.160,00 con más sus intereses y costas. Habiendo fracasado la audiencia conciliatoria, los autos se encuentran en la etapa de apertura a prueba.



**Aclaraciones Adicionales:**

Se deja constancia que, al cierre de los presentes Estados Contables, las actuaciones judiciales detalladas precedentemente, no contaban con sentencia en primera instancia.

Se deja constancia que a la fecha la UNIVERSIDAD NACIONAL DE JOSÉ C. PAZ no cuenta con balances auditados por la Auditoría General de la Nación.

José C. Paz, 28 de Febrero de 2023.



Cdr. SEBASTIÁN DIEGO  
DIRECTOR GRAL. DE ADMINISTRACIÓN  
Universidad Nacional de  
José Clemente Paz



931

Declaración Jurada en Pesos con centavos S.U.S.S.

Sello fechador de recepción

Firma

Carácter

Apellido y Nombre o Razón Social UNIVERSIDAD DE JOSE C. PAZ

Nro. Verificador 529567 140544

C.U.I.T.

30-71165548-0

Mes - Año

Orig. (0) - Rect. (1/99) : 0

11-2023

Servicios Eventuales: NO

|                      |                |
|----------------------|----------------|
| Empleados en Nómina: | 1568           |
| Suma de Rem. 1:      | 192.011.028,47 |
| Suma de Rem. 2:      | 652.108.069,91 |
| Suma de Rem. 3:      | 652.108.069,91 |
| Suma de Rem. 4:      | 630.279.719,82 |
| Suma de Rem. 5:      | 630.279.719,82 |
| Suma de Rem. 6:      | 450.078.286,12 |
| Suma de Rem. 7:      | 450.078.286,12 |
| Suma de Rem. 8:      | 652.108.069,91 |
| Suma de Rem. 9:      | 652.640.530,81 |
| Suma de Rem. 10:     | 0,00           |

Domicilio Fiscal: LEANDRO N. ALEM 4731 Piso Dto - JOSE C. PAZ (1664)

V 4400

| I - REGIMEN NACIONAL DE SEGURIDAD SOCIAL  |                             | II - REGIMEN NACIONAL DE OBRAS SOCIALES      |                      |
|---|-----------------------------|--|----------------------|
| a1 - Total de aportes                     | 100.287.652,27              | a1 - Total de aportes                        | 15.544.652,42        |
| a2 - Aportes a favor                      | 0,00                        | a2 - Aportes a favor                         | 0,00                 |
| <b>a3 - Aportes S.S. a pagar</b>          | <b>100.287.652,27</b>       | <b>a3 - Aportes O.S. a pagar</b>             | <b>15.544.652,42</b> |
| b - Asignaciones familiares pagadas       | 0,00                        | b1 - Total de contribuciones                 | 32.392.373,07        |
| b1 - Total de contribuciones              | 122.132.876,34              | b2 - Excedentes de contribuciones a favor    | 0,00                 |
| b2 - Asignaciones compensadas             | 0,00                        | Subtotal contribuciones O.S.                 | 32.392.373,07        |
| b3 - Excedentes de contribuciones a favor | 0,00                        | Retenciones                                  | 0,00                 |
| Subtotal contribuciones S.S               | 122.132.876,34              | <b>Contribuciones O.S. a pagar</b>           | <b>32.392.373,07</b> |
| Retenciones                               | 0,00                        |  |                      |
| <b>Contribuciones S.S. a pagar</b>        | <b>122.132.876,34</b>       |  |                      |
| III - RETENCIONES                         |                             | IV - VALES ALIMENTARIOS / CAJAS DE ALIMENTOS |                      |
| Saldo retenciones período anterior        | 0,00                        | Monto base de cálculo                        | 0,00                 |
| Retenciones del período                   | 0,00                        | V. alimentarios a pagar                      | 0,00                 |
| Total retenciones                         | 0,00                        | <b>Percepciones de Vales Alimentarios</b>    | <b>0,00</b>          |
| Retenciones aplicadas a Seguridad Social  | 0,00                        | <b>V - RENATRE</b>                           |                      |
| Retenciones aplicadas a Obra Social       | 0,00                        | <b>Total Contribuciones RENATRE</b>          | <b>0,00</b>          |
| Saldo de retenciones a período futuro     | 0,00                        | <b>Total Seg Sepelio UATRE</b>               | <b>0,00</b>          |
| VI - LEY DE RIESGOS DEL TRABAJO           |                             | VII - SEGURO COLECTIVO DE VIDA OBLIGATORIO   |                      |
| Cuiles c/ART - C. Fija                    | 1568 586.432,00             | Cuiles c/SCVO - Prima                        | 1568 122.868,48      |
| Remun. con ART                            | 652.640.530,81 3.263.202,65 | Costo Emisión                                | 0,00                 |
| <b>L.R.T total a pagar</b>                | <b>3.849.634,65</b>         | <b>SCVO a Pagar</b>                          | <b>122.868,48</b>    |
| Ley 25.922 Encuadre: No Corresponde       | Porcentaje: 0,00            | Resultado:                                   | 0,00                 |
| Ley 27.430: Monto Total Detraído          | 0,00                        |  |                      |

VIII - MONTOS QUE SE INGRESAN

|  |                |  |              |
|--|----------------|--|--------------|
| 351 - Contribuciones de Seguridad Social | 122.132.876,34 | 270- Vales Alimentarios/Cajas de alimentos | 0,00         |
| 301 - Aportes de Seguridad Social        | 100.287.652,27 | 312 - L.R.T                                | 3.849.634,65 |
| 352 - Contribuciones de Obra Social      | 32.392.373,07  | 028 - Seguro Colectivo de Vida Obligatorio | 122.868,48   |
| 302 - Aportes de Obra Social             | 15.544.652,42  | 360 - Contribución RENATRE                 | 0,00         |
| Forma de Pago: 1 - Efectivo              |                | 935 - Seg Sepelio UATRE                    | 0,00         |



\*093130711655480112023529567\*

91ca09d32fb3cf45096cc1c29ddd2db9

Declaro que los datos consignados en este formulario son correctos y completos y que he confeccionado la presente Declaración Jurada utilizando el programa aplicativo (software) entregado y aprobado por la AFIP, sin omitir ni falsear dato alguno que deba contener, siendo fiel expresión de la verdad.